



Diário Oficial do

# MUNICÍPIO

PODER EXECUTIVO • BAHIA

PREFEITURA MUNICIPAL DE CÔCOS

## IMPRENSA ELETRÔNICA

### Lei nº 12.527



A Lei nº 12.527, sancionada pela Presidente da República em 18 de novembro de 2011, tem o propósito de regulamentar o direito constitucional de acesso dos cidadãos às informações públicas e seus dispositivos são aplicáveis aos três Poderes da União, Estados, Distrito Federal e Municípios.

A publicação da **Lei de Acesso a Informações** significa um importante passo para a consolidação democrática do Brasil e torna possível uma maior participação popular e o controle social das ações governamentais, o acesso da sociedade às informações públicas permite que ocorra uma melhoria na gestão pública.

Veja ao lado onde solicitar mais informações e tirar todas as dúvidas sobre esta publicação.

#### Atendimento ao Cidadão

##### Presencial



Rua Presidente Juscelino, 115, Centro

##### Telefone



77 3489-1041

##### Horário



Segunda a sexta-feira,  
das 08:00 às 12:00h e  
das 14:00 às 17:00h

### Diário Oficial Eletrônico: Agilidade e Transparência



Efetivando o compromisso de cumprir a **Lei de Acesso à Informação** e incentivando a participação popular no controle social, o **Diário Oficial Eletrônico**, proporciona rapidez no processo de administração da documentação dos atos públicos de maneira eletrônica, com a **segurança da certificação digital**.

Assim, Graças ao Diário Oficial Eletrônico, todos os atos administrativos se tornam públicos e acessíveis para qualquer cidadão, de forma **rápida e transparente**, evitando o desconhecimento sobre as condutas do Poder Público.

Um dos aspectos interessantes é a sua divisão por temas para que a consulta seja facilitada. Assim, o Diário Oficial é segmentado em partes: emendas constitucionais, leis, decretos, resoluções, instruções normativas, portarias e outros atos normativos de interesse geral;



CÔCOS • BAHIA

ACESSE: WWW.COCOS.BA.GOV.BR

Diário Oficial do  
**MUNICÍPIO**



## RESUMO

### RREO

---

- RELATÓRIO RESUMIDO DA EXECUÇÃO ORÇAMENTÁRIA 1º BIMESTRE DE 2024

### DECRETOS

---

- DECRETO Nº 012 - ABRE CRÉDITO SUPLEMENTAR



**PREFEITURA MUNICIPAL DE COCOS**  
**RELATÓRIO RESUMIDO DA EXECUÇÃO ORÇAMENTÁRIA**  
**BALANÇO ORÇAMENTÁRIO**  
**ORÇAMENTOS FISCAL E DA SEGURIDADE SOCIAL**  
**JANEIRO A FEVEREIRO 2024 / BIMESTRE JANEIRO - FEVEREIRO**

RREO - ANEXO 1 (LRF, Art 52, inciso I, alíneas "a" e "b" do inciso II e § 1º)

R\$ (1,00)

RECEITAS	PREVISÃO INICIAL	PREVISÃO ATUALIZADA (a)	RECEITAS REALIZADAS				SALDO (a-c)
			No Bimestre (b)	% (b/a)	Até o Bim (c)	% (c/a)	
RECEITAS (EXCETO INTRA-ORÇAMENTÁRIAS)(I)	140.660.000,00	140.660.000,00	21.543.136,70	15,32	21.543.136,70	15,32	119.116.863,30
Receitas Correntes	127.090.000,00	127.090.000,00	19.820.301,77	15,60	19.820.301,77	15,60	107.269.698,23
Impostos, Taxas e Contribuições de Melhoria	12.282.600,00	12.282.600,00	1.019.513,96	8,30	1.019.513,96	8,30	11.263.086,04
Impostos	11.739.600,00	11.739.600,00	964.581,90	8,22	964.581,90	8,22	10.775.018,10
Taxas	540.800,00	540.800,00	54.932,06	10,16	54.932,06	10,16	485.867,94
Contribuição de Melhoria	2.200,00	2.200,00	0,00	0,00	0,00	0,00	2.200,00
Contribuições	164.900,00	164.900,00	0,00	0,00	0,00	0,00	164.900,00
Contribuições Sociais	2.000,00	2.000,00	0,00	0,00	0,00	0,00	2.000,00
Contribuições Econômicas	1.800,00	1.800,00	0,00	0,00	0,00	0,00	1.800,00
Contribuição para o Custeio do Serviço de Iluminação P	161.100,00	161.100,00	0,00	0,00	0,00	0,00	161.100,00
Receita Patrimonial	677.450,00	677.450,00	111.299,11	16,43	111.299,11	16,43	566.150,89
Exploração do Patrimônio Imobiliário do Estado	11.300,00	11.300,00	347,29	3,07	347,29	3,07	10.952,71
Valores Mobiliários	651.950,00	651.950,00	110.951,82	17,02	110.951,82	17,02	540.998,18
Demais Receitas Patrimoniais	14.200,00	14.200,00	0,00	0,00	0,00	0,00	14.200,00
Receita Industrial	2.600,00	2.600,00	0,00	0,00	0,00	0,00	2.600,00
Receita de Serviços	1.744.700,00	1.744.700,00	305.209,38	17,49	305.209,38	17,49	1.439.490,62
Outros Serviços	1.744.700,00	1.744.700,00	305.209,38	17,49	305.209,38	17,49	1.439.490,62
Transferências Correntes	111.985.150,00	111.985.150,00	18.384.279,32	16,42	18.384.279,32	16,42	93.600.870,68
Transferências da União e de suas Entidades	65.592.950,00	65.592.950,00	10.891.077,52	16,60	10.891.077,52	16,60	54.701.872,48
Transferências dos Estados e do Distrito Federal e de st	27.618.700,00	27.618.700,00	4.213.959,00	15,26	4.213.959,00	15,26	23.404.741,00
Transferências de Outras Instituições Públicas	18.773.500,00	18.773.500,00	3.279.242,80	17,47	3.279.242,80	17,47	15.494.257,20
Outras Receitas Correntes	232.600,00	232.600,00	0,00	0,00	0,00	0,00	232.600,00
Multas Administrativas, Contratuais e Judiciais	25.000,00	25.000,00	0,00	0,00	0,00	0,00	25.000,00
Indenizações, Restituições e Ressarcimentos	185.100,00	185.100,00	0,00	0,00	0,00	0,00	185.100,00
Demais Receitas Correntes	22.500,00	22.500,00	0,00	0,00	0,00	0,00	22.500,00
Receitas de Capital	13.570.000,00	13.570.000,00	1.722.834,93	12,70	1.722.834,93	12,70	11.847.165,07
Operações de Crédito	3.320.000,00	3.320.000,00	1.666.666,67	50,20	1.666.666,67	50,20	1.653.333,33
Operações de Crédito - Mercado Interno	3.320.000,00	3.320.000,00	1.666.666,67	50,20	1.666.666,67	50,20	1.653.333,33
Alienação de Bens	169.600,00	169.600,00	56.168,26	33,12	56.168,26	33,12	113.431,74
Alienação de Bens Móveis	63.600,00	63.600,00	56.168,26	88,31	56.168,26	88,31	7.431,74
Alienação de Bens Imóveis	106.000,00	106.000,00	0,00	0,00	0,00	0,00	106.000,00
Transferências de Capital	10.080.400,00	10.080.400,00	0,00	0,00	0,00	0,00	10.080.400,00
Transferências da União e de suas Entidades	3.780.400,00	3.780.400,00	0,00	0,00	0,00	0,00	3.780.400,00
Transferências dos Estados e do Distrito Federal e de st	6.300.000,00	6.300.000,00	0,00	0,00	0,00	0,00	6.300.000,00
RECEITAS (INTRA-ORÇAMENTÁRIAS) (II)			0,00	0,00	0,00	0,00	



<b>SUB TOTAL DAS RECEITAS (III) (I + II)</b>	140.660.000,00	140.660.000,00	21.543.136,70	15,32	21.543.136,70	15,32	119.116.863,30
<b>OPERAÇÃO DE CRÉDITO / REFINANCIAMENTO (IV)</b>	0,00	0,00	0,00	0,00	0,00	0,00	0,00
Operação de Créditos Internas	0,00	0,00	0,00	0,00	0,00	0,00	0,00
Mobiliária	0,00	0,00	0,00	0,00	0,00	0,00	0,00
Contratual	0,00	0,00	0,00	0,00	0,00	0,00	0,00
Operação de Créditos Externas	0,00	0,00	0,00	0,00	0,00	0,00	0,00
Mobiliária	0,00	0,00	0,00	0,00	0,00	0,00	0,00
Contratual	0,00	0,00	0,00	0,00	0,00	0,00	0,00
<b>TOTAL DAS RECEITAS (V) = (III + IV)</b>	140.660.000,00	140.660.000,00	21.543.136,70	15,32	21.543.136,70	15,32	119.116.863,30
<b>DÉFICIT (VI)</b>	-	-	-	-	0,00	-	-
<b>TOTAL COM DÉFICIT (VII) = (V + VI)</b>	140.660.000,00	140.660.000,00	21.543.136,70	15,32	21.543.136,70	15,32	119.116.863,30
<b>SALDOS DE EXERCÍCIOS ANTERIORES</b>	-	-	-	-	-	-	-
Recursos Arrecadados em Exercícios Anteriores - RPPS	-	-	-	-	-	-	-
Superávit Financeiro Utilizado para Créditos Adicionais	-	-	-	-	-	-	-



**PREFEITURA MUNICIPAL DE COCOS**  
RELATÓRIO RESUMIDO DA EXECUÇÃO ORÇAMENTÁRIA  
**BALANÇO ORÇAMENTÁRIO**  
ORÇAMENTOS FISCAL E DA SEGURIDADE SOCIAL  
JANEIRO A FEVEREIRO 2024 / BIMESTRE JANEIRO - FEVEREIRO

DESPESAS	DOTAÇÃO INICIAL (d)	DOTAÇÃO ATUALIZADA (e)	DESPESAS EMPENHADAS		SALDO (g) = (e-f)	DESPESAS LIQUIDADAS		SALDO (i) = (e-h)	DESPESAS PAGAS ATÉ O BIMESTRE (j)	INSCRITAS EM RESTOS A PAGAR NÃO PROCESSADOS* (k)
			No Bimestre	Até o Bimestre (f)		No Bimestre	Até Bimestre (h)			
DESPESAS (EXCETO INTRA-ORÇAMENTÁRIAS) (VIII)	140.677.000,00	140.677.000,00	61.171.675,79	61.171.675,79	79.505.324,21	16.079.759,82	16.079.759,82	124.597.240,18	14.773.482,37	0,00
DESPESAS CORRENTES	114.762.576,00	114.555.576,00	55.617.246,79	55.617.246,79	58.938.329,21	13.225.903,65	13.225.903,65	101.329.672,35	12.318.103,05	0,00
DESPESAS DE PESSOAL E ENCARGOS	53.088.206,00	53.178.206,00	41.184.271,20	41.184.271,20	11.993.934,80	6.636.526,93	6.636.526,93	46.541.679,07	6.613.090,93	0,00
JUROS E ENCARGOS DA DÍVIDA	0,00	0,00	0,00	0,00	0,00	0,00	0,00	0,00	0,00	0,00
OUTRAS DESPESAS CORRENTES	61.674.370,00	61.377.370,00	14.432.975,59	14.432.975,59	46.944.394,41	6.589.376,72	6.589.376,72	54.787.993,28	5.705.012,12	0,00
DESPESAS DE CAPITAL	25.614.424,00	25.821.424,00	5.554.429,00	5.554.429,00	20.266.995,00	2.853.856,17	2.853.856,17	22.967.567,83	2.455.379,32	0,00
INVESTIMENTOS	24.609.784,00	24.816.784,00	4.724.429,00	4.724.429,00	20.092.355,00	2.665.821,84	2.665.821,84	22.150.962,16	2.267.344,99	0,00
INVERSÕES FINANCEIRAS	0,00	0,00	0,00	0,00	0,00	0,00	0,00	0,00	0,00	0,00
AMORTIZAÇÃO DA DÍVIDA	1.004.640,00	1.004.640,00	830.000,00	830.000,00	174.640,00	188.034,33	188.034,33	816.605,67	188.034,33	0,00
RESERVA DE CONTINGÊNCIA	300.000,00	300.000,00	0,00	0,00	300.000,00	0,00	0,00	300.000,00	0,00	0,00
DESPESAS (INTRA-ORÇAMENTÁRIAS) (IX)	143.000,00	143.000,00	0,00	0,00	143.000,00	0,00	0,00	143.000,00	0,00	0,00
<b>SUB TOTAL DAS DESPESAS (X) (VIII + IX)</b>	<b>140.820.000,00</b>	<b>140.820.000,00</b>	<b>61.171.675,79</b>	<b>61.171.675,79</b>	<b>79.648.324,21</b>	<b>16.079.759,82</b>	<b>16.079.759,82</b>	<b>124.740.240,18</b>	<b>14.773.482,37</b>	<b>0,00</b>
<b>AMORTIZAÇÃO DA DÍVIDA / REFINANCIAMENT</b>	<b>0,00</b>	<b>0,00</b>	<b>0,00</b>	<b>0,00</b>	<b>0,00</b>	<b>0,00</b>	<b>0,00</b>	<b>0,00</b>	<b>0,00</b>	<b>0,00</b>
Amortização da Dívida Interna	0,00	0,00	0,00	0,00	0,00	0,00	0,00	0,00	0,00	0,00
Dívida Mobiliária	0,00	0,00	0,00	0,00	0,00	0,00	0,00	0,00	0,00	0,00
Outras Dívidas	0,00	0,00	0,00	0,00	0,00	0,00	0,00	0,00	0,00	0,00
Amortização da Dívida Externa	0,00	0,00	0,00	0,00	0,00	0,00	0,00	0,00	0,00	0,00
Dívida Mobiliária	0,00	0,00	0,00	0,00	0,00	0,00	0,00	0,00	0,00	0,00
Outras Dívidas	0,00	0,00	0,00	0,00	0,00	0,00	0,00	0,00	0,00	0,00
<b>TOTAL DAS DESPESAS (XII) = (X + XI)</b>	<b>140.820.000,00</b>	<b>140.820.000,00</b>	<b>61.171.675,79</b>	<b>61.171.675,79</b>	<b>79.648.324,21</b>	<b>16.079.759,82</b>	<b>16.079.759,82</b>	<b>124.740.240,18</b>	<b>14.773.482,37</b>	<b>0,00</b>
<b>SUPERÁVIT (XIII)</b>	<b>-</b>	<b>-</b>	<b>-</b>	<b>-</b>	<b>-</b>	<b>-</b>	<b>5.463.376,88</b>	<b>-</b>	<b>-</b>	<b>-</b>
<b>TOTAL COM SUPERÁVIT (XIV) = (XII + XIII)</b>	<b>140.820.000,00</b>	<b>140.820.000,00</b>	<b>61.171.675,79</b>	<b>61.171.675,79</b>	<b>-</b>	<b>16.079.759,82</b>	<b>21.543.136,70</b>	<b>-</b>	<b>14.773.482,37</b>	<b>0,00</b>
RESERVA DO RPPS	-	-	-	-	-	-	-	-	-	-

FONTE: Sistema de Contabilidade Pública, Unidade Responsável: Prefeitura Municipal de Cocos

DESPESAS INTRA-ORÇAMENTÁRIAS	DOTAÇÃO INICIAL (d)	DOTAÇÃO ATUALIZADA (e)	DESPESAS EMPENHADAS		SALDO (g) = (e-f)	DESPESAS LIQUIDADAS		SALDO (i) = (e-h)	DESPESAS PAGAS ATÉ O BIMESTRE (j)	INSCRITAS EM RESTOS A PAGAR NÃO PROCESSADOS* (k)
			No Bimestre	Até o Bimestre (f)		No Bimestre	Até Bimestre (h)			
DESPESAS (INTRA-ORÇAMENTÁRIAS) (IX)	143.000,00	143.000,00	0,00	0,00	143.000,00	0,00	0,00	143.000,00	0,00	0,00
DESPESAS CORRENTES	143.000,00	143.000,00	0,00	0,00	143.000,00	0,00	0,00	143.000,00	0,00	0,00
DESPESAS DE PESSOAL E ENCARGOS	0,00	0,00	0,00	0,00	0,00	0,00	0,00	0,00	0,00	0,00
JUROS E ENCARGOS DA DÍVIDA	0,00	0,00	0,00	0,00	0,00	0,00	0,00	0,00	0,00	0,00
OUTRAS DESPESAS CORRENTES	143.000,00	143.000,00	0,00	0,00	143.000,00	0,00	0,00	143.000,00	0,00	0,00
DESPESAS DE CAPITAL	0,00	0,00	0,00	0,00	0,00	0,00	0,00	0,00	0,00	0,00
INVESTIMENTOS	0,00	0,00	0,00	0,00	0,00	0,00	0,00	0,00	0,00	0,00
INVERSÕES FINANCEIRAS	0,00	0,00	0,00	0,00	0,00	0,00	0,00	0,00	0,00	0,00
AMORTIZAÇÃO DA DÍVIDA	0,00	0,00	0,00	0,00	0,00	0,00	0,00	0,00	0,00	0,00
<b>TOTAL</b>	<b>143.000,00</b>	<b>143.000,00</b>	<b>0,00</b>	<b>0,00</b>	<b>143.000,00</b>	<b>0,00</b>	<b>0,00</b>	<b>143.000,00</b>	<b>0,00</b>	<b>0,00</b>



**PREFEITURA MUNICIPAL DE COCOS**  
RELATÓRIO RESUMIDO DA EXECUÇÃO ORÇAMENTÁRIA  
**BALANÇO ORÇAMENTÁRIO**  
ORÇAMENTOS FISCAL E DA SEGURIDADE SOCIAL  
JANEIRO A FEVEREIRO 2024 / BIMESTRE JANEIRO - FEVEREIRO



MARCELO DE SOUZA EMERENCIANO

Prefeito  
02127204735



JOSÉ AUGUSTO BANDEIRA LOPES

Secretário de Finanças  
491.577.605-00



Ricardo de Oliveira  
CPF: 886.068.565-68  
BA: 02933110-0  
Rua Barão de Caetité - Bahia



**PREFEITURA MUNICIPAL DE COCOS**  
**RELATÓRIO RESUMIDO DA EXECUÇÃO ORÇAMENTÁRIA**  
**DEMONSTRATIVO DA EXECUÇÃO DAS DESPESAS POR FUNÇÃO/SUBFUNÇÃO**  
**ORÇAMENTOS FISCAL E DA SEGURIDADE SOCIAL**  
**JANEIRO A FEVEREIRO 2024 / BIMESTRE JANEIRO - FEVEREIRO**

RREO - Anexo 2 (LRF, Art 52, Inciso II, Alínea "c")

R\$ 1,00

FUNÇÃO / SUBFUNÇÃO	DOTAÇÃO INICIAL	DOTAÇÃO ATUALIZADA (a)	Despesas Empenhadas			SALDO (c) = (a - b)	Despesas Liquidadas			SALDO (e) = (a - d)	INSCRITAS EM RESTOS A PAGAR NÃO PROCESSADOS (f)
			No Bimestre	Até o Bimestre (b)	% (b/total b)		No Bimestre	Até Bimestre (d)	% (d/total d)		
DESPESAS (EXCETO INTRA-ORÇAMENTÁRIAS) (I)	140.677.000,00	140.677.000,00	61.171.675,79	61.171.675,79	100,00 %	79.505.324,21	16.079.759,82	16.079.759,82	100,00 %	124.597.240,18	0,00
LEGISLATIVA	6.150.760,00	6.150.760,00	2.769.894,06	2.769.894,06	4,53 %	3.380.865,94	481.090,88	481.090,88	2,99 %	5.669.669,12	0,00
AÇÃO LEGISLATIVA	6.150.760,00	6.150.760,00	2.769.894,06	2.769.894,06	4,53 %	3.380.865,94	481.090,88	481.090,88	2,99 %	5.669.669,12	0,00
JUDICIÁRIA	551.200,00	621.200,00	283.266,40	283.266,40	0,46 %	337.933,60	58.094,40	58.094,40	0,36 %	563.105,60	0,00
AÇÃO JUDICIÁRIA	551.200,00	621.200,00	283.266,40	283.266,40	0,46 %	337.933,60	58.094,40	58.094,40	0,36 %	563.105,60	0,00
ADMINISTRAÇÃO	12.469.584,00	12.147.855,87	5.772.274,22	5.772.274,22	9,44 %	6.375.581,65	1.612.121,64	1.612.121,64	10,03 %	10.535.734,23	0,00
ADMINISTRAÇÃO GERAL	11.194.084,00	10.902.355,87	5.020.567,50	5.020.567,50	8,21 %	5.881.788,37	1.483.505,80	1.483.505,80	9,23 %	9.418.850,07	0,00
ADMINISTRAÇÃO FINANCEIRA	1.261.400,00	1.231.400,00	751.706,72	751.706,72	1,23 %	479.693,28	128.615,84	128.615,84	0,80 %	1.102.784,16	0,00
DEFESA CIVIL	14.100,00	14.100,00	0,00	0,00	0,00 %	14.100,00	0,00	0,00	0,00 %	14.100,00	0,00
SEGURANÇA PÚBLICA	1.444.000,00	1.894.728,13	1.039.059,08	1.039.059,08	1,70 %	855.669,05	210.197,29	210.197,29	1,31 %	1.684.530,84	0,00
POLICIAMENTO	1.444.000,00	1.894.728,13	1.039.059,08	1.039.059,08	1,70 %	855.669,05	210.197,29	210.197,29	1,31 %	1.684.530,84	0,00
ASSISTÊNCIA SOCIAL	5.779.700,00	5.802.700,00	1.850.811,83	1.850.811,83	3,03 %	3.951.888,17	872.865,69	872.865,69	5,43 %	4.929.834,31	0,00
ADMINISTRAÇÃO GERAL	56.200,00	36.200,00	0,00	0,00	0,00 %	36.200,00	0,00	0,00	0,00 %	36.200,00	0,00
ASSISTÊNCIA AO IDOSO	132.800,00	127.800,00	42.088,58	42.088,58	0,07 %	85.711,42	34.127,91	34.127,91	0,21 %	93.672,09	0,00
ASSISTÊNCIA À CRIANÇA E AO ADOLESCENT	401.900,00	401.900,00	13.839,84	13.839,84	0,02 %	388.060,16	6.074,96	6.074,96	0,04 %	395.825,04	0,00
ASSISTÊNCIA COMUNITÁRIA	5.188.800,00	5.236.800,00	1.794.883,41	1.794.883,41	2,93 %	3.441.916,59	832.662,82	832.662,82	5,18 %	4.404.137,18	0,00
PREVIDÊNCIA SOCIAL	851.000,00	851.000,00	775.230,00	775.230,00	1,27 %	75.770,00	112.603,51	112.603,51	0,70 %	738.396,49	0,00
PREVIDÊNCIA BÁSICA	851.000,00	851.000,00	775.230,00	775.230,00	1,27 %	75.770,00	112.603,51	112.603,51	0,70 %	738.396,49	0,00
SAÚDE	30.953.872,00	30.953.872,00	12.174.389,68	12.174.389,68	19,90 %	18.779.482,32	4.067.072,41	4.067.072,41	25,29 %	26.886.799,59	0,00
ADMINISTRAÇÃO GERAL	741.200,00	704.200,00	100,00	100,00	0,00 %	704.100,00	0,00	0,00	0,00 %	704.200,00	0,00
ATENÇÃO BÁSICA	19.634.520,00	19.598.020,00	7.337.416,63	7.337.416,63	11,99 %	12.260.603,37	2.652.866,74	2.652.866,74	16,50 %	16.945.153,26	0,00
ASSISTÊNCIA HOSPITALAR E AMBULATORIAL	8.762.952,00	8.892.452,00	4.189.837,28	4.189.837,28	6,85 %	4.702.614,72	1.261.473,02	1.261.473,02	7,85 %	7.630.978,98	0,00
SUPORTE PROFILÁTICO E TERAPÊUTICO	520.000,00	520.000,00	0,00	0,00	0,00 %	520.000,00	0,00	0,00	0,00 %	520.000,00	0,00
VIGILÂNCIA SANITÁRIA	1.295.200,00	1.239.200,00	647.035,77	647.035,77	1,06 %	592.164,23	152.732,65	152.732,65	0,95 %	1.086.467,35	0,00
EDUCAÇÃO	44.748.224,00	44.748.224,00	25.428.336,51	25.428.336,51	41,57 %	19.319.887,49	4.110.626,28	4.110.626,28	25,56 %	40.637.597,72	0,00
ENSINO FUNDAMENTAL	38.925.974,00	39.020.974,00	22.264.049,39	22.264.049,39	36,40 %	16.756.924,61	3.585.864,43	3.585.864,43	22,30 %	35.435.109,57	0,00
ENSINO SUPERIOR	20.000,00	20.000,00	0,00	0,00	0,00 %	20.000,00	0,00	0,00	0,00 %	20.000,00	0,00
EDUCAÇÃO INFANTIL	5.802.250,00	5.707.250,00	3.164.287,12	3.164.287,12	5,17 %	2.542.962,88	524.761,85	524.761,85	3,26 %	5.182.488,15	0,00
CULTURA	2.483.300,00	2.483.300,00	400.823,35	400.823,35	0,66 %	2.082.476,65	196.631,94	196.631,94	1,22 %	2.286.668,06	0,00
DIFUSÃO CULTURAL	2.483.300,00	2.483.300,00	400.823,35	400.823,35	0,66 %	2.082.476,65	196.631,94	196.631,94	1,22 %	2.286.668,06	0,00
URBANISMO	21.622.660,00	20.853.660,00	6.627.720,47	6.627.720,47	10,83 %	14.225.939,53	2.596.783,82	2.596.783,82	16,15 %	18.256.876,18	0,00
ADMINISTRAÇÃO GERAL	4.771.260,00	4.621.260,00	1.438.602,61	1.438.602,61	2,35 %	3.182.657,39	438.656,41	438.656,41	2,73 %	4.182.603,59	0,00
INFRA-ESTRUTURA URBANA	7.918.100,00	7.338.100,00	2.459.153,54	2.459.153,54	4,02 %	4.878.946,46	1.087.061,80	1.087.061,80	6,76 %	6.251.038,20	0,00
SERVIÇOS URBANOS	8.933.300,00	8.894.300,00	2.729.964,32	2.729.964,32	4,46 %	6.164.335,68	1.071.065,61	1.071.065,61	6,66 %	7.823.234,39	0,00



**PREFEITURA MUNICIPAL DE COCOS**  
**RELATÓRIO RESUMIDO DA EXECUÇÃO ORÇAMENTÁRIA**  
**DEMONSTRATIVO DA EXECUÇÃO DAS DESPESAS POR FUNÇÃO/SUBFUNÇÃO**  
**ORÇAMENTOS FISCAL E DA SEGURIDADE SOCIAL**  
**JANEIRO A FEVEREIRO DE 2024 / BIMESTRE JANEIRO - FEVEREIRO**

RREO - Anexo 2 (LRF, Art 52, Inciso II, Alínea "c")

R\$ 1,00

FUNÇÃO/ SUBFUNÇÃO	DOTAÇÃO INICIAL	DOTAÇÃO ATUALIZADA (a)	Despesas Empenhadas			SALDO (c) = (a - b)	Despesas Liquidadas			SALDO (e) = (a - d)	INSCRITAS EM RESTOS A PAGAR NÃO PROCESSADOS (f)
			No Bimestre	Até o Bimestre (b)	% (b/total b)		No Bimestre	Até Bimestre (d)	% (d/total d)		
HABITAÇÃO	733.900,00	710.900,00	0,00	0,00	0,00 %	710.900,00	0,00	0,00	0,00 %	710.900,00	0,00
HABITAÇÃO URBANA	733.900,00	710.900,00	0,00	0,00	0,00 %	710.900,00	0,00	0,00	0,00 %	710.900,00	0,00
SANEAMENTO	1.646.800,00	1.646.800,00	385.711,94	385.711,94	0,63 %	1.261.088,06	208.183,41	208.183,41	1,29 %	1.438.616,59	0,00
ADMINISTRAÇÃO GERAL	1.118.300,00	1.118.300,00	385.711,94	385.711,94	0,63 %	732.588,06	208.183,41	208.183,41	1,29 %	910.116,59	0,00
SANEAMENTO BÁSICO URBANO	22.000,00	22.000,00	0,00	0,00	0,00 %	22.000,00	0,00	0,00	0,00 %	22.000,00	0,00
ABASTECIMENTO	506.500,00	506.500,00	0,00	0,00	0,00 %	506.500,00	0,00	0,00	0,00 %	506.500,00	0,00
GESTÃO AMBIENTAL	82.700,00	82.700,00	0,00	0,00	0,00 %	82.700,00	0,00	0,00	0,00 %	82.700,00	0,00
PRESERVAÇÃO E CONSERVAÇÃO AMBIENTA	82.700,00	82.700,00	0,00	0,00	0,00 %	82.700,00	0,00	0,00	0,00 %	82.700,00	0,00
AGRICULTURA	3.162.600,00	3.162.600,00	893.307,09	893.307,09	1,46 %	2.269.292,91	207.124,64	207.124,64	1,29 %	2.955.475,36	0,00
ADMINISTRAÇÃO GERAL	2.352.000,00	2.352.000,00	893.307,09	893.307,09	1,46 %	1.458.692,91	207.124,64	207.124,64	1,29 %	2.144.875,36	0,00
ABASTECIMENTO	795.600,00	795.600,00	0,00	0,00	0,00 %	795.600,00	0,00	0,00	0,00 %	795.600,00	0,00
EXTENSÃO RURAL	15.000,00	15.000,00	0,00	0,00	0,00 %	15.000,00	0,00	0,00	0,00 %	15.000,00	0,00
INDUSTRIA	25.000,00	25.000,00	0,00	0,00	0,00 %	25.000,00	0,00	0,00	0,00 %	25.000,00	0,00
PROMOÇÃO INDUSTRIAL	25.000,00	25.000,00	0,00	0,00	0,00 %	25.000,00	0,00	0,00	0,00 %	25.000,00	0,00
COMÉRCIO E SERVIÇOS	110.000,00	110.000,00	0,00	0,00	0,00 %	110.000,00	0,00	0,00	0,00 %	110.000,00	0,00
PROMOÇÃO COMERCIAL	110.000,00	110.000,00	0,00	0,00	0,00 %	110.000,00	0,00	0,00	0,00 %	110.000,00	0,00
ENERGIA	172.000,00	172.000,00	0,00	0,00	0,00 %	172.000,00	0,00	0,00	0,00 %	172.000,00	0,00
ENERGIA ELÉTRICA	172.000,00	172.000,00	0,00	0,00	0,00 %	172.000,00	0,00	0,00	0,00 %	172.000,00	0,00
TRANSPORTE	6.590.000,00	7.160.000,00	2.577.026,91	2.577.026,91	4,21 %	4.582.973,09	1.308.249,66	1.308.249,66	8,14 %	5.851.750,34	0,00
INFRA-ESTRUTURA URBANA	524.600,00	1.094.600,00	563.505,60	563.505,60	0,92 %	531.094,40	293.883,84	293.883,84	1,83 %	800.716,16	0,00
TRANSPORTE RODOVIÁRIO	6.065.400,00	6.065.400,00	2.013.521,31	2.013.521,31	3,29 %	4.051.878,69	1.014.365,82	1.014.365,82	6,31 %	5.051.034,18	0,00
DESPORTO E LAZER	799.700,00	799.700,00	193.824,25	193.824,25	0,32 %	605.875,75	38.114,25	38.114,25	0,24 %	761.585,75	0,00
DESPORTO COMUNITÁRIO	799.700,00	799.700,00	193.824,25	193.824,25	0,32 %	605.875,75	38.114,25	38.114,25	0,24 %	761.585,75	0,00
RESERVA DE CONTINGÊNCIA	300.000,00	300.000,00	0,00	0,00	0,00 %	300.000,00	0,00	0,00	0,00 %	300.000,00	0,00
RESERVA DE CONTINGÊNCIA	300.000,00	300.000,00	0,00	0,00	0,00 %	300.000,00	0,00	0,00	0,00 %	300.000,00	0,00
DESPESAS INTRA-ORÇAMENTÁRIAS (II)	143.000,00	143.000,00	0,00	0,00	0,00 %	143.000,00	0,00	0,00	0,00 %	143.000,00	0,00
<b>TOTAL (III) = (I + II)</b>	<b>140.820.000,00</b>	<b>140.820.000,00</b>	<b>61.171.675,79</b>	<b>61.171.675,79</b>	<b>100,00 %</b>	<b>79.648.324,21</b>	<b>16.079.759,82</b>	<b>16.079.759,82</b>	<b>100,00 %</b>	<b>124.740.240,18</b>	<b>0,00</b>





## INTRA-ORÇAMENTÁRIAS

FUNÇÃO / SUBFUNÇÃO	DOTAÇÃO INICIAL	DOTAÇÃO ATUALIZADA (a)	Despesas Empenhadas		Despesas Liquidadas				SALDO (a - b)
			No Bimestre	Até o Bimestre	No Bimestre	Até Bimestre (b)	% (b/total b)	% (b/a)	
DESPESAS (INTRA-ORÇAMENTÁRIAS)	143.000,00	143.000,00	0,00	0,00	0,00	0,00	0,00 %	0,00 %	143.000,00
ADMINISTRAÇÃO	15.000,00	15.000,00	0,00	0,00	0,00	0,00	0,00 %	0,00 %	15.000,00
ADMINISTRAÇÃO GERAL	15.000,00	15.000,00	0,00	0,00	0,00	0,00	0,00 %	0,00 %	15.000,00
ASSISTÊNCIA SOCIAL	6.000,00	6.000,00	0,00	0,00	0,00	0,00	0,00 %	0,00 %	6.000,00
ASSISTÊNCIA COMUNITÁRIA	6.000,00	6.000,00	0,00	0,00	0,00	0,00	0,00 %	0,00 %	6.000,00
SAÚDE	50.000,00	50.000,00	0,00	0,00	0,00	0,00	0,00 %	0,00 %	50.000,00
ATENÇÃO BÁSICA	50.000,00	50.000,00	0,00	0,00	0,00	0,00	0,00 %	0,00 %	50.000,00
EDUCAÇÃO	60.000,00	60.000,00	0,00	0,00	0,00	0,00	0,00 %	0,00 %	60.000,00
ENSINO FUNDAMENTAL	55.000,00	55.000,00	0,00	0,00	0,00	0,00	0,00 %	0,00 %	55.000,00
EDUCAÇÃO INFANTIL	5.000,00	5.000,00	0,00	0,00	0,00	0,00	0,00 %	0,00 %	5.000,00
URBANISMO	12.000,00	12.000,00	0,00	0,00	0,00	0,00	0,00 %	0,00 %	12.000,00
ADMINISTRAÇÃO GERAL	12.000,00	12.000,00	0,00	0,00	0,00	0,00	0,00 %	0,00 %	12.000,00
<b>TOTAL</b>	<b>143.000,00</b>	<b>143.000,00</b>	<b>0,00</b>	<b>0,00</b>	<b>0,00</b>	<b>0,00</b>	<b>0,00 %</b>	<b>0,00 %</b>	<b>143.000,00</b>

FONTE: Sistema de Contabilidade Pública, Unidade Responsável: PREFEITURA MUNICIPAL DE COCOS

MARCELO DE SOUZA EMERENCIANO  
Prefeito  
02127204735

JOSÉ AUGUSTO BANDEIRA LOPES  
Secretário de Finanças  
491.577.605-00

Ricardo de Oliveira  
Contador  
CPF: 886.088.565-68  
BA: 029331/O-0  
Rua Barão de Castilhe - Bahia



**PREFEITURA MUNICIPAL DE COCOS**  
RELATÓRIO RESUMIDO DA EXECUÇÃO ORÇAMENTÁRIA  
**DEMONSTRATIVO DA RECEITA CORRENTE LÍQUIDA**  
ORÇAMENTOS FISCAL E DA SEGURIDADE SOCIAL  
Fevereiro / 2024

RREO - Anexo 3 (LRF, Art 53, inciso I)

R\$ 1,00

ESPECIFICAÇÃO	EVOLUÇÃO DA RECEITA REALIZADA NOS ÚLTIMOS 12 MESES												TOTAL ( ÚLTIMOS 12 MESES )	PREVISÃO ATUALIZADA 2024
	3/2023	4/2023	5/2023	6/2023	7/2023	8/2023	9/2023	10/2023	11/2023	12/2023	1/2024	2/2024		
<b>RECEITAS CORRENTES (I)</b>	8.627.691,16	8.700.158,73	11.113.339,81	9.318.394,19	8.946.460,03	8.470.780,51	10.415.205,26	9.289.595,95	10.426.111,22	13.466.097,99	10.922.044,68	11.318.996,78	121.014.876,31	141.628.600,00
Impostos, Taxas e Contribuições de Melhoria	741.557,89	1.089.327,87	1.424.523,02	737.441,81	643.152,24	959.361,59	684.729,88	779.391,20	1.401.788,85	648.986,24	550.790,42	468.723,54	10.129.774,55	12.282.600,00
IPTU	12.809,59	26.245,03	30.433,01	86.131,03	13.967,74	4.487,53	4.349,33	5.674,94	5.132,73	3.234,65	2.755,49	6.941,39	202.162,46	498.500,00
ISS	437.536,22	612.294,23	764.244,06	564.028,46	537.385,45	527.929,20	479.663,12	454.020,65	588.782,95	460.756,15	357.390,21	375.466,52	6.159.497,22	6.593.100,00
ITBI	193.046,02	369.738,60	447.435,20	7.356,00	25.837,10	313.318,68	130.460,90	247.020,98	411.087,65	38.916,93	101.762,43	3.555,10	2.289.535,59	3.656.400,00
IRRF	74.867,16	67.820,33	106.011,25	61.662,98	56.864,57	68.212,38	64.706,86	67.683,40	394.389,65	119.357,81	64.915,80	51.794,96	1.198.287,15	991.600,00
Outros Impostos, Taxas e Contribuições de Melhoria	23.298,90	13.229,68	76.399,50	18.263,34	9.097,38	45.413,80	5.549,67	4.991,23	2.395,87	26.720,70	23.966,49	30.965,57	280.292,13	543.000,00
Contribuições	0,00	0,00	0,00	0,00	0,00	0,00	0,00	0,00	0,00	0,00	0,00	0,00	0,00	164.900,00
Receita Patrimonial	68.612,97	52.432,71	69.544,95	75.432,93	72.505,80	71.378,92	66.715,66	59.691,50	47.335,45	53.150,30	44.611,72	66.687,39	748.100,30	677.450,00
Rendimentos de Aplicação Financeira	68.612,97	52.432,71	69.544,95	75.432,93	71.463,93	69.989,76	66.368,37	59.344,21	46.988,16	52.803,01	44.264,43	66.687,39	743.932,82	651.950,00
Outras Receitas Patrimoniais	0,00	0,00	0,00	0,00	1.041,87	1.389,16	347,29	347,29	347,29	347,29	347,29	0,00	4.167,48	25.500,00
Receita Agropecuária	0,00	0,00	0,00	0,00	0,00	0,00	0,00	0,00	0,00	0,00	0,00	0,00	0,00	0,00
Receita Industrial	0,00	0,00	0,00	0,00	0,00	0,00	0,00	0,00	0,00	0,00	0,00	0,00	0,00	2.600,00
Receita de Serviços	87.806,26	69.914,37	108.012,62	76.722,56	82.997,27	89.476,92	87.228,62	94.905,54	105.207,36	95.911,56	165.374,00	139.835,38	1.203.392,46	1.744.700,00
Transferências Correntes	7.729.688,04	7.488.397,78	9.511.224,22	8.428.486,89	8.147.804,72	7.350.173,08	9.576.531,10	8.355.607,71	8.869.672,07	12.667.529,89	10.161.268,54	10.643.750,47	108.930.134,51	126.523.750,00
Cota-Parte do FPM	2.195.158,18	2.509.750,86	2.789.991,00	2.605.830,68	3.206.808,83	2.209.718,56	2.252.584,19	2.092.115,86	2.714.445,95	4.310.730,64	2.988.753,49	4.063.960,45	33.939.848,69	43.218.800,00
Cota-Parte do ICMS	1.869.179,01	1.982.428,18	2.681.923,71	1.932.313,53	2.221.144,94	2.313.965,36	2.157.676,13	2.631.572,22	1.971.870,95	3.200.985,45	2.534.201,08	2.116.121,08	27.613.381,64	29.900.500,00
Cota-Parte do IPVA	82.886,33	44.400,47	55.330,02	59.208,97	57.269,12	75.857,50	54.976,70	51.480,17	43.126,24	79.545,39	120.668,74	175.318,41	900.068,06	1.230.700,00
Cota-Parte do ITR	19.234,91	63.711,03	13.220,79	13.339,17	17.117,80	15.070,60	52.106,80	815.308,54	89.107,54	179.397,16	61.021,24	43.655,30	1.382.290,88	988.800,00
Transferências da LC 61/1989	11.259,80	12.003,76	10.794,47	13.460,43	12.229,24	10.885,24	14.107,28	15.759,71	12.913,12	14.058,38	13.994,18	14.554,70	156.020,31	176.500,00
Transferências do FUNDEB	1.554.935,21	1.558.098,17	1.917.582,55	1.681.359,79	1.631.158,78	1.776.278,19	1.636.678,99	1.721.314,04	1.924.700,23	2.209.854,71	3.541.943,35	2.392.392,28	23.546.296,29	29.227.800,00
Outras Transferências Correntes	1.997.034,60	1.318.005,31	2.042.381,68	2.122.974,32	1.002.076,01	948.397,63	3.408.401,01	1.028.057,17	2.113.508,04	2.672.958,16	900.686,46	1.837.748,25	21.392.228,64	21.780.650,00
Outras Receitas Correntes	26,00	86,00	35,00	310,00	0,00	390,00	0,00	0,00	2.107,49	520,00	0,00	0,00	3.474,49	232.600,00
DEDUÇÕES (II)	-833.291,54	-920.057,98	-1.108.092,98	-922.138,33	-834.865,82	-922.922,24	-837.726,98	-1.118.095,19	-963.709,99	-1.289.306,19	-1.140.928,79	-1.279.810,90	-12.170.946,93	-14.565.200,00
Contrib. do Servidor para o Plano de Previdência	0,00	0,00	0,00	0,00	0,00	0,00	0,00	0,00	0,00	0,00	0,00	0,00	0,00	0,00
Compensação Financ. entre Regimes Previdência	0,00	0,00	0,00	0,00	0,00	0,00	0,00	0,00	0,00	0,00	0,00	0,00	0,00	0,00
Rendimentos de Aplicações de Recursos Previdenciár	0,00	0,00	0,00	0,00	0,00	0,00	0,00	0,00	0,00	0,00	0,00	0,00	0,00	0,00
Dedução de Receita para Formação do FUNDEB	-833.291,54	-920.057,98	-1.108.092,98	-922.138,33	-834.865,82	-922.922,24	-837.726,98	-1.118.095,19	-963.709,99	-1.289.306,19	-1.140.928,79	-1.279.810,90	-12.170.946,93	-14.565.200,00
<b>RECEITA CORRENTE LÍQUIDA (III) = (I - II)</b>	7.794.399,62	7.780.100,75	10.005.246,83	8.396.255,86	8.111.594,21	7.547.858,27	9.577.478,28	8.171.500,76	9.462.401,23	12.176.791,80	9.781.115,89	10.039.185,88	108.843.929,38	127.063.400,00
(-) Transferências obrigatórias da União relativas às emendas individuais (art. 166-A, § 1º, da CF) (IV)	300.000,00	0,00	0,00	1.500.000,00	0,00	0,00	2.400.000,00	0,00	0,00	377.522,00	0,00	1.000.000,00	5.577.522,00	0,00
<b>RECEITA CORRENTE LÍQUIDA AJUSTADA PARA CÁLCULO DOS LIMITES DE ENDIVIDAMENTO (V) = (III - IV)</b>	7.494.399,62	7.780.100,75	10.005.246,83	6.896.255,86	8.111.594,21	7.547.858,27	7.177.478,28	8.171.500,76	9.462.401,23	11.799.269,80	9.781.115,89	9.039.185,88	103.266.407,38	127.063.400,00
(-) Transferências obrigatórias da União relativas às emendas de bancada (art. 166, § 16, da CF) e ao vencimento dos agentes comunitários de saúde e de combate às endemias (CF, art. 198, §11) (VI)	0,00	0,00	0,00	0,00	0,00	0,00	0,00	0,00	0,00	0,00	0,00	0,00	0,00	0,00
<b>RECEITA CORRENTE LÍQUIDA AJUSTADA PARA CÁLCULO DOS LIMITES DA DESPESA COM COM PESSOAL (VII) = (V - VI)</b>	7.494.399,62	7.780.100,75	10.005.246,83	6.896.255,86	8.111.594,21	7.547.858,27	7.177.478,28	8.171.500,76	9.462.401,23	11.799.269,80	9.781.115,89	9.039.185,88	103.266.407,38	127.063.400,00

FONTE: Sistema de Contabilidade Pública, Unidade Responsável: Prefeitura Municipal de Cocos



**PREFEITURA MUNICIPAL DE COCOS**  
 RELATÓRIO RESUMIDO DA EXECUÇÃO ORÇAMENTÁRIA  
**DEMONSTRATIVO DA RECEITA CORRENTE LÍQUIDA**  
 ORÇAMENTOS FISCAL E DA SEGURIDADE SOCIAL  
 Fevereiro / 2024

RREO - Anexo 3 (LRF, Art 53, inciso I)

R\$ 1,00

ESPECIFICAÇÃO	EVOLUÇÃO DA RECEITA REALIZADA NOS ÚLTIMOS 12 MESES												TOTAL (ÚLTIMOS 12 MESES)	PREVISÃO ATUALIZADA 2024
	3/2023	4/2023	5/2023	6/2023	7/2023	8/2023	9/2023	10/2023	11/2023	12/2023	1/2024	2/2024		



MARCELO DE SOUZA EMERENCIANO  
 Prefeito  
 02127204735



JOSÉ AUGUSTO BANDEIRA LOPES  
 Secretário de Finanças  
 491.577.605-00



Ricardo de Oliveira  
 Contador  
 CPF: 888.088.565-68  
 BA: 029331/O-0  
 Rua Barão de Caetité - Bahia



**Prefeitura Municipal de Cocos**  
**RELATÓRIO RESUMIDO DA EXECUÇÃO ORÇAMENTÁRIA**  
**DEMONSTRATIVO DAS RECEITAS E DESPESAS PREVIDENCIÁRIAS E DAS RECEITAS E DESPESAS ASSOCIADAS ÀS PENSÕES E INATIVOS MILITARES**  
**ORÇAMENTO DA SEGURIDADE SOCIAL**  
**JANEIRO A FEVEREIRO 2024 / BIMESTRE JANEIRO - FEVEREIRO**

RREO - ANEXO 4 (LRF, Art 53, inciso II)

Em reais

**REGIME PRÓPRIO DE PREVIDÊNCIA DOS SERVIDORES - RPPS**

**FUNDO EM CAPITALIZAÇÃO (PLANO PREVIDENCIÁRIO)**

RECEITAS PREVIDENCIÁRIAS - RPPS (FUNDO EM CAPITALIZAÇÃO)	PREVISÃO ATUALIZADA (a)	RECEITAS REALIZADAS Até o Bimestre (b)
RECEITAS CORRENTES (I)	0,00	0,00
Receita de Contribuições dos Segurados	0,00	0,00
Ativo	0,00	0,00
Inativo	0,00	0,00
Pensionista	0,00	0,00
Receita de Contribuições Patronais	0,00	0,00
Ativo	0,00	0,00
Inativo	0,00	0,00
Pensionista	0,00	0,00
Receita Patrimonial	0,00	0,00
Receitas Imobiliárias	0,00	0,00
Receitas de Valores Mobiliários	0,00	0,00
Outras Receitas Patrimoniais	0,00	0,00
Receita de Serviços	0,00	0,00
Outras Receitas Correntes	0,00	0,00
Compensação Financeira entre os Regimes	0,00	0,00
Aportes Periódicos para Amortização de Déficit Atuarial do RPPS (II)	0,00	0,00
Demais Receitas Correntes	0,00	0,00
RECEITAS DE CAPITAL (III)	0,00	0,00
Alienação de Bens, Direitos e Ativos	0,00	0,00
Amortização de Empréstimos	0,00	0,00
Outras Receitas de Capital	0,00	0,00
<b>TOTAL DAS RECEITAS DO FUNDO EM CAPITALIZAÇÃO - (IV) = (I + III - II)</b>	<b>0,00</b>	<b>0,00</b>

DESPESAS PREVIDENCIÁRIAS - RPPS (FUNDO EM CAPITALIZAÇÃO)	DOTAÇÃO ATUALIZADA (c)	DESPESAS EMPENHADAS Até o Bimestre (d)	DESPESAS LIQUIDADAS Até o Bimestre (e)	DESPESAS PAGAS Até o Bimestre (f)	INSCRITAS EM RESTOS A PAGAR NÃO PROCESSADOS No Exercício (g)
Benefícios	0,00	0,00	0,00	0,00	0,00
Aposentadorias	0,00	0,00	0,00	0,00	0,00
Pensões por Morte	0,00	0,00	0,00	0,00	0,00
Outras Despesas Previdenciárias	0,00	0,00	0,00	0,00	0,00
Compensação Financeira entre os Regimes	0,00	0,00	0,00	0,00	0,00
Demais Despesas Previdenciárias	0,00	0,00	0,00	0,00	0,00
<b>TOTAL DAS DESPESAS DO FUNDO EM CAPITALIZAÇÃO (V)</b>	<b>0,00</b>	<b>0,00</b>	<b>0,00</b>	<b>0,00</b>	<b>0,00</b>
<b>RESULTADO PREVIDENCIÁRIO - FUNDO EM CAPITALIZAÇÃO (VI) = (IV - V)</b>	<b>0,00</b>	<b>0,00</b>	<b>0,00</b>	<b>0,00</b>	<b>-</b>

RECURSOS RPPS ARRECADADOS EM EXERCÍCIOS ANTERIORES	PREVISÃO ORÇAMENTÁRIA
VALOR	0,00
RESERVA ORÇAMENTÁRIA DO RPPS	PREVISÃO ORÇAMENTÁRIA
VALOR	0,00

APORTES DE RECURSOS PARA O FUNDO EM CAPITALIZAÇÃO DO RPPS	APORTES REALIZADOS
Plano de Amortização - Contribuição Patronal Suplementar	0,00
Plano de Amortização - Aporte Periódico de Valores Predefinidos	0,00
Outros Aportes para o RPPS	0,00
Recursos para Cobertura de Déficit Financeiro	0,00

BENS E DIREITOS DOS RPPS (FUNDO EM CAPITALIZAÇÃO)	SALDO ATUAL
Caixa e Equivalentes de Caixa	0,00
Investimentos e Aplicações	0,00
Outros Bens e Direitos	0,00



## FUNDO EM REPARTIÇÃO (PLANO FINANCEIRO)

RECEITAS PREVIDENCIÁRIAS - RPPS (FUNDO EM REPARTIÇÃO)	PREVISÃO ATUALIZADA (a)	RECEITAS REALIZADAS Até o Bimestre (b)
RECEITAS CORRENTES (VII)	0,00	0,00
Receita de Contribuições dos Segurados	0,00	0,00
Ativo	0,00	0,00
Inativo	0,00	0,00
Pensionista	0,00	0,00
Receita de Contribuições Patronais	0,00	0,00
Ativo	0,00	0,00
Inativo	0,00	0,00
Pensionista	0,00	0,00
Receita Patrimonial	0,00	0,00
Receitas Imobiliárias	0,00	0,00
Receitas de Valores Mobiliários	0,00	0,00
Outras Receitas Patrimoniais	0,00	0,00
Receita de Serviços	0,00	0,00
Outras Receitas Correntes	0,00	0,00
Compensação Financeira entre os Regimes	0,00	0,00
Demais Receitas Correntes	0,00	0,00
RECEITAS DE CAPITAL (VIII)	0,00	0,00
Alienação de Bens, Direitos e Ativos	0,00	0,00
Amortização de Empréstimos	0,00	0,00
Outras Receitas de Capital	0,00	0,00
<b>TOTAL DAS RECEITAS DO FUNDO EM REPARTIÇÃO (IX) = (VII + VIII)</b>	<b>0,00</b>	<b>0,00</b>

DESPESAS PREVIDENCIÁRIAS - RPPS (FUNDO EM REPARTIÇÃO)	DOTAÇÃO ATUALIZADA (c)	DESPESAS EMPENHADAS Até o Bimestre (d)	DESPESAS LIQUIDADAS Até o Bimestre (e)	DESPESAS PAGAS Até o Bimestre (f)	INSCRITAS EM RESTOS A PAGAR NÃO PROCESSADOS No Exercício (g)
Benefícios	0,00	0,00	0,00	0,00	0,00
Aposentadorias	0,00	0,00	0,00	0,00	0,00
Pensões por Morte	0,00	0,00	0,00	0,00	0,00
Outras Despesas Previdenciárias	0,00	0,00	0,00	0,00	0,00
Compensação Financeira entre os Regimes	0,00	0,00	0,00	0,00	0,00
Demais Despesas Previdenciárias	0,00	0,00	0,00	0,00	0,00
<b>TOTAL DAS DESPESAS DO FUNDO EM REPARTIÇÃO (X)</b>	<b>0,00</b>	<b>0,00</b>	<b>0,00</b>	<b>0,00</b>	<b>0,00</b>
<b>RESULTADO PREVIDENCIÁRIO - FUNDO EM REPARTIÇÃO (XI) = (IX - X)</b>	<b>0,00</b>	<b>0,00</b>	<b>0,00</b>	<b>0,00</b>	<b>-</b>

APORTES DE RECURSOS PARA O FUNDO EM REPARTIÇÃO DO RPPS	APORTES REALIZADOS
Recursos para Cobertura de Insuficiências Financeiras	0,00
Recursos para Formação de Reserva	0,00

BENS E DIREITOS DOS RPPS (FUNDO EM REPARTIÇÃO)	SALDO ATUAL
Caixa e Equivalentes de Caixa	0,00
Investimentos e Aplicações	0,00
Outros Bens e Direitos	0,00

## ADMINISTRAÇÃO DO REGIME PRÓPRIO DE PREVIDÊNCIA DOS SERVIDORES - RPPS

RECEITAS DA ADMINISTRAÇÃO - RPPS	PREVISÃO ATUALIZADA (a)	RECEITAS REALIZADAS Até o Bimestre (b)
Receitas Correntes	0,00	0,00
<b>TOTAL DAS RECEITAS DA ADMINISTRAÇÃO RPPS (XII)</b>	<b>0,00</b>	<b>0,00</b>

DESPESAS DA ADMINISTRAÇÃO - RPPS	DOTAÇÃO ATUALIZADA (c)	DESPESAS EMPENHADAS Até o Bimestre (d)	DESPESAS LIQUIDADAS Até o Bimestre (e)	DESPESAS PAGAS Até o Bimestre (f)	INSCRITAS EM RESTOS A PAGAR NÃO PROCESSADOS No Exercício (g)
Despesas Correntes (XIII)	0,00	0,00	0,00	0,00	0,00
Pessoal e Encargos Sociais	0,00	0,00	0,00	0,00	0,00
Demais Despesas Correntes	0,00	0,00	0,00	0,00	0,00
Despesas de Capital (XIV)	0,00	0,00	0,00	0,00	0,00
<b>TOTAL DAS DESPESAS DA ADMINISTRAÇÃO RPPS (XV)=(XIII + XIV)</b>	<b>0,00</b>	<b>0,00</b>	<b>0,00</b>	<b>0,00</b>	<b>0,00</b>
<b>RESULTADO DA ADMINISTRAÇÃO RPPS (XVI)=(XII - XV)</b>	<b>0,00</b>	<b>0,00</b>	<b>0,00</b>	<b>0,00</b>	<b>-</b>

BENS E DIREITOS - ADMINISTRAÇÃO DO RPPS	SALDO ATUAL
Caixa e Equivalentes de Caixa	0,00
Investimentos e Aplicações	0,00
Outros Bens e Direitos	0,00



## BENEFÍCIOS PREVIDENCIÁRIOS MANTIDOS PELO TESOIRO

RECEITAS PREVIDENCIÁRIAS (BENEFÍCIOS MANTIDOS PELO TESOIRO)	PREVISÃO ATUALIZADA (a)	RECEITAS REALIZADAS Até o Bimestre (b)			
Contribuições dos Servidores	0,00	0,00			
Demais Receitas Previdenciárias	0,00	0,00			
<b>TOTAL DAS RECEITAS (BENEFÍCIOS MANTIDOS PELO TESOIRO) (XVII)</b>	<b>0,00</b>	<b>0,00</b>			

DESPESAS PREVIDENCIÁRIAS (BENEFÍCIOS MANTIDOS PELO TESOIRO)	DOTAÇÃO ATUALIZADA (c)	DESPESAS EMPENHADAS Até o Bimestre (d)	DESPESAS LIQUIDADAS Até o Bimestre (e)	DESPESAS PAGAS Até o Bimestre (f)	INSCRITAS EM RESTOS A PAGAR NÃO PROCESSADOS No Exercício (g)
Aposentadorias	0,00	0,00	0,00	0,00	0,00
Pensões	0,00	0,00	0,00	0,00	0,00
Outras Despesas Previdenciárias	0,00	0,00	0,00	0,00	0,00
<b>TOTAL DAS DESPESAS (BENEFÍCIOS MANTIDOS PELO TESOIRO) (XVIII)</b>	<b>0,00</b>	<b>0,00</b>	<b>0,00</b>	<b>0,00</b>	<b>0,00</b>
<b>RESULTADO DOS BENEFÍCIOS MANTIDOS PELO TESOIRO (XIX) = (XVII - XVIII)</b>	<b>0,00</b>	<b>0,00</b>	<b>0,00</b>	<b>0,00</b>	<b>-</b>

MARCELO DE SOUZA EMERENCIANO  
Prefeito  
02127204735

JOSÉ AUGUSTO BANDEIRA LOPES  
Secretário de Finanças  
491.577.605-00

Contrador  
Ricardo de Oliveira  
CPF: 886.068.565-66  
BA: 029331/0-0  
Rua Barão de Caetité - Bahia



**PREFEITURA MUNICIPAL DE COCOS**  
**RELATÓRIO RESUMIDO DA EXECUÇÃO ORÇAMENTÁRIA**  
**DEMONSTRATIVO DOS RESULTADOS PRIMÁRIO E NOMINAL**  
**ORÇAMENTOS FISCAL E DA SEGURIDADE SOCIAL**  
**JANEIRO - FEVEREIRO DE 2024 / JANEIRO - FEVEREIRO**

RREO - Anexo 6 (LRF, art 53, inciso III)

Em reais

RECEITAS PRIMÁRIAS	ACIMA DA LINHA	
	PREVISÃO ATUALIZADA	Até o Bimestre/2024 RECEITAS REALIZADAS (a)
RECEITAS CORRENTES (EXCETO FONTES RPPS) (I)	127.190.000,00	19.820.301,77
Impostos, Taxas e Contribuições de Melhoria	12.282.600,00	1.019.513,96
IPTU	498.500,00	9.696,88
ISS	6.593.100,00	732.856,73
ITBI	3.656.400,00	105.317,53
IRRF	991.600,00	116.710,76
Outros Impostos, Taxas e Contribuições de Melhoria	543.000,00	54.932,06
Contribuições	164.900,00	0,00
Receita Patrimonial	677.450,00	111.299,11
Aplicações Financeiras (II)	651.950,00	110.951,82
Outras Receitas Patrimoniais	25.500,00	347,29
Transferências Correntes	111.985.150,00	18.384.279,32
Cota-Parte do FPM	35.112.900,00	5.642.171,24
Cota-Parte do ICMS	23.920.400,00	3.720.257,77
Cota-Parte do IPVA	984.600,00	236.789,84
Cota-Parte do ITR	791.000,00	83.741,25
Transferências da LC 61/1989	141.200,00	28.548,88
Transferências do FUNDEB	29.227.800,00	5.934.335,63
Outras Transferências Correntes	21.807.250,00	2.738.434,71
Demais Receitas Correntes	2.079.900,00	305.209,38
Outras Receitas Financeiras (III)	0,00	0,00
Receitas Correntes Restantes	2.079.900,00	305.209,38
RECEITAS PRIMÁRIAS CORRENTES (EXCETO FONTES RPPS) (IV) = [I - (II + III)]	126.538.050,00	19.709.349,95
RECEITAS PRIMÁRIAS CORRENTES (COM FONTES RPPS) (V)	0,00	0,00
RECEITAS NÃO PRIMÁRIAS CORRENTES (COM FONTES RPPS) (VI)	0,00	0,00
RECEITAS DE CAPITAL (EXCETO FONTES RPPS) (VII)	13.570.000,00	1.722.834,93
Operações de Crédito (VIII)	3.320.000,00	1.666.666,67
Amortização de Empréstimos (IX)	0,00	0,00
Alienação de Bens	169.600,00	56.168,26
Receitas de Alienação de Investimentos Temporários(X)	0,00	0,00
Receitas de Alienação de Investimentos Permanentes(XI)	0,00	0,00
Outras Alienações de Bens	169.600,00	56.168,26
Transferências de Capital	10.080.400,00	0,00
Convênios	8.080.400,00	0,00
Outras Transferências de Capital	2.000.000,00	0,00
Outras Receitas de Capital	0,00	0,00
Outras Receitas de Capital Não Primárias (XII)	0,00	0,00
Outras Receitas de Capital Primárias	0,00	0,00
RECEITAS PRIMÁRIAS DE CAPITAL (EXCETO FONTES RPPS) (XIII) = [VII - (VIII + IX + X + XI + XII)]	10.250.000,00	56.168,26
RECEITAS PRIMÁRIAS DE CAPITAL (COM FONTES RPPS) (XIV)	0,00	0,00
RECEITAS NÃO PRIMÁRIAS DE CAPITAL (COM FONTES RPPS) (XV)	0,00	0,00
RECEITA PRIMÁRIA TOTAL (XVI) = (IV + V + XIII + XIV)	136.788.050,00	19.765.518,21
RECEITA PRIMÁRIA TOTAL (EXCETO FONTES RPPS) (XVII) = (IV + XIII)	136.788.050,00	19.765.518,21



**PREFEITURA MUNICIPAL DE COCOS**  
RELATÓRIO RESUMIDO DA EXECUÇÃO ORÇAMENTÁRIA  
**DEMONSTRATIVO DOS RESULTADOS PRIMÁRIO E NOMINAL**  
ORÇAMENTOS FISCAL E DA SEGURIDADE SOCIAL  
JANEIRO - FEVEREIRO DE 2024 / JANEIRO - FEVEREIRO

RREO - Anexo 6 (LRF, art 53, inciso III)

Em reais

DESPESAS PRIMÁRIAS	DOTAÇÃO ATUALIZADA	Até o Bimestre/2024					
		DESPESAS EMPENHADAS	DESPESAS LIQUIDADAS	DESPESAS PAGAS (a)	RESTOS PAGAR PROCESSADO PAGOS	RESTOS A PAGAR NÃO PROCESSADOS	
						LIQUIDADOS	PAGOS (c)
DESPESAS CORRENTES (EXCETO FONTES RPPS)(XVIII)	114.698.576,00	55.617.246,79	13.225.903,65	12.318.103,05	3.241.217,35	47.543,49	47.543,49
Pessoal e Encargos Sociais	53.178.206,00	41.184.271,20	6.636.526,93	6.613.090,93	242.755,94	0,00	0,00
Juros e Encargos da Dívida (XIX)	0,00	0,00	0,00	0,00	0,00	0,00	0,00
Outras Despesas Correntes	61.520.370,00	14.432.975,59	6.589.376,72	5.705.012,12	2.998.461,41	47.543,49	47.543,49
Transferências Constitucionais e Legais	0,00	0,00	0,00	0,00	0,00	0,00	0,00
Demais Despesas Correntes	61.520.370,00	14.432.975,59	6.589.376,72	5.705.012,12	2.998.461,41	47.543,49	47.543,49
DESPESAS PRIMÁRIAS CORRENTES (EXCETO FONTES RPPS) (XX) = (XVIII - XIX)	114.698.576,00	55.617.246,79	13.225.903,65	12.318.103,05	3.241.217,35	47.543,49	47.543,49
DESPESAS PRIMÁRIAS CORRENTES (COM FONTES RPPS) (XXI)	0,00	0,00	0,00	0,00	0,00	0,00	0,00
DESPESAS NÃO PRIMÁRIAS CORRENTES (COM FONTES RPPS) (XXII)	0,00	0,00	0,00	0,00	0,00	0,00	0,00
DESPESAS DE CAPITAL (EXCETO FONTES RPPS) (XXIII)	25.821.424,00	5.554.429,00	2.853.856,17	2.455.379,32	583.166,34	0,00	0,00
Investimento	24.816.784,00	4.724.429,00	2.665.821,84	2.267.344,99	583.166,34	0,00	0,00
Inversões Financeiras	0,00	0,00	0,00	0,00	0,00	0,00	0,00
Concessão de Empréstimos e Financiamentos (XXIV)	0,00	0,00	0,00	0,00	0,00	0,00	0,00
Aquisição de Título de Capital já Integralizado (XXV)	0,00	0,00	0,00	0,00	0,00	0,00	0,00
Aquisição de Título de Crédito (XXVI)	0,00	0,00	0,00	0,00	0,00	0,00	0,00
Demais Inversões Financeiras	0,00	0,00	0,00	0,00	0,00	0,00	0,00
Amortização da Dívida (XXVII)	1.004.640,00	830.000,00	188.034,33	188.034,33	0,00	0,00	0,00
DESPESAS PRIMÁRIAS DE CAPITAL (EXCETO FONTES RPPS) (XXVIII) = [XXIII - (XXIV + XXV + XXVI + XXVII)]	24.816.784,00	4.724.429,00	2.665.821,84	2.267.344,99	583.166,34	0,00	0,00
RESERVA DE CONTINGÊNCIA (XXIX)	300.000,00	0,00	0,00	0,00	0,00	0,00	0,00
DESPESAS PRIMÁRIAS DE CAPITAL (COM FONTES RPPS) (XXX)	0,00	0,00	0,00	0,00	0,00	0,00	0,00
DESPESAS NÃO PRIMÁRIAS DE CAPITAL (COM FONTES RPPS) (XXXI)	0,00	0,00	0,00	0,00	0,00	0,00	0,00
DESPESA PRIMÁRIA TOTAL (XXXII) = (XX + XXI + XXVIII + XXIX + XXX)	139.815.360,00	60.341.675,79	15.891.725,49	14.585.448,04	3.824.383,69	47.543,49	47.543,49
DESPESA PRIMÁRIA TOTAL (EXCETO FONTES RPPS) (XXXIII) = (XX + XXVIII + XXIX)	139.815.360,00	60.341.675,79	15.891.725,49	14.585.448,04	3.824.383,69	47.543,49	47.543,49
<b>RESULTADO PRIMÁRIO (COM RPPS) - Acima da Linha (XXXIV) = [XVIa - (XXXIIa + XXXIIb + XXXIIc)]</b>				1.308.142,99			
<b>RESULTADO PRIMÁRIO (SEM RPPS) - Acima da Linha (XXXV) = [XVIIa - (XXXIIIa + XXXIIIb + XXXIIIC)]</b>				1.308.142,99			
<b>META FISCAL PARA O RESULTADO PRIMÁRIO</b>				VALOR CORRENTE			
Meta fixada no Anexo de Metas Fiscais da LDO para o exercício de referência				(3.451.904,48)			
<b>JUROS NOMINAIS</b>				Até o Bimestre/2024			
Juros, Encargos e Variações Monetárias Ativos (Exceto RPPS) (XXXVI)				VALOR INCORRIDO			
Juros, Encargos e Variações Monetárias Passivos (Exceto RPPS) (XXXVII)				110.951,82			
				0,00			
<b>RESULTADO NOMINAL (SEM RPPS) - Acima da Linha (XXXVIII) = XXXV + (XXXVI - XXXVII)</b>				1.419.094,81			





**PREFEITURA MUNICIPAL DE COCOS**  
RELATÓRIO RESUMIDO DA EXECUÇÃO ORÇAMENTÁRIA  
**DEMONSTRATIVO DOS RESULTADOS PRIMÁRIO E NOMINAL**  
ORÇAMENTOS FISCAL E DA SEGURIDADE SOCIAL  
JANEIRO - FEVEREIRO DE 2024 / JANEIRO - FEVEREIRO

RREO - Anexo 6 (LRF, art 53, inciso III)

Em reais

ABAIXO DA LINHA	
CÁLCULO DO RESULTADO NOMINAL	SALDO
	Em 31/Dez/2023
	Em 1º Bimestre
DÍVIDA CONSOLIDADA (XXXIX)	25.408.900,45
DEDUÇÕES (XL)	-368.743,06
Disponibilidade de Caixa	-368.743,06
Disponibilidade de Caixa Bruta	7.064.439,80
(-) Restos a Pagar Processados (XLI)	4.852.708,90
(-) Depósitos Restituíveis e Valores Vinculados	2.580.473,96
Demais Haveres Financeiros	0,00
DÍVIDA CONSOLIDADA LÍQUIDA (XLII) = (XXXIX - XL)	25.777.643,51
<b>RESULTADO NOMINAL (SEM RPPS) - Abaixo da Linha (XLIII) = (XLIIa - XLIIb)</b>	<b>7.075.025,11</b>
<b>META FISCAL PARA O RESULTADO NOMINAL</b>	<b>VALOR CORRENTE</b>
Meta fixada no Anexo de Metas Fiscais da LDO para o exercício de referência	343.411,92
<b>AJUSTE METODOLÓGICO</b>	<b>Até o Bimestre 2024</b>
VARIAÇÃO DO SALDO DE RPP (XLIV) = (XLIIb - XLIIa)	(3.824.383,69)
RECEITA DE ALIENAÇÃO DE INVESTIMENTOS PERMANENTES (XLV) = (XI)	0,00
VARIAÇÃO CAMBIAL (XLVI)	0,00
VARIAÇÃO DO SALDO DE PRECATÓRIOS INTEGRANTES DA DC (XLVII)	0,00
VARIAÇÃO DO SALDO DAS DEMAIS OBRIGAÇÕES INTEGRANTES DA DC (XLVIII)	0,00
OUTROS AJUSTES (XLIX)	0,00
RESULTADO NOMINAL (SEM RPPS) AJUSTADO - Abaixo da Linha (L) = [XLIII + (XLIV - XLV + XLVI + XLVII + XLVIII) +/- (XLIX)]	3.250.641,42
<b>RESULTADO PRIMÁRIO (SEM RPPS) - Abaixo da Linha (LI) = (L) - (XXXVI - XXXVII)</b>	<b>3.140.049,60</b>
<b>INFORMAÇÕES ADICIONAIS</b>	<b>PREVISÃO ORÇAMENTÁRIA</b>
SALDO DE EXERCÍCIOS ANTERIORES	0,00
Recursos Arrecadados em Exercícios Anteriores - RPPS	0,00
Superávit Financeiro Utilizado para Abertura e Reabertura de Créditos Adicionais	0,00
RESERVA ORÇAMENTÁRIA DO RPPS	0,00



**PREFEITURA MUNICIPAL DE COCOS**  
RELATÓRIO RESUMIDO DA EXECUÇÃO ORÇAMENTÁRIA  
**DEMONSTRATIVO DOS RESULTADOS PRIMÁRIO E NOMINAL**  
ORÇAMENTOS FISCAL E DA SEGURIDADE SOCIAL  
JANEIRO - FEVEREIRO DE 2024 / JANEIRO - FEVEREIRO


RREO - Anexo 6 (LRF, art 53, inciso III)

FONTE: Sistema de Contabilidade Pública, Unidade Responsável: PREFEITURA MUNICIPAL DE COCOS

Em reais



MARCELO DE SOUZA EMERENCIANO  
Prefeito  
02127204735



JOSÉ AUGUSTO BANDEIRA LOPES  
Secretário de Finanças  
491.577.605-00



Contador de Oliveira  
Ricardo de Oliveira  
CPF: 888.088.565-68  
BA: 029331/O-0  
Rua Barão de Caetité - Bahia



**PREFEITURA MUNICIPAL DE COCOS**  
**RELATÓRIO RESUMIDO DA EXECUÇÃO ORÇAMENTÁRIA**  
**DEMONSTRATIVO DOS RESTOS A PAGAR POR PODER E ÓRGÃO**  
 ORÇAMENTOS FISCAL E DA SEGURIDADE SOCIAL  
 JANEIRO A FEVEREIRO 2024/ BIMESTRE JANEIRO - FEVEREIRO

RREO - Anexo 7 (LRF, art. 53, inciso V)

R\$ 1,00

PODER / ORGÃO	RESTOS A PAGAR PROCESSADOS					RESTOS A PAGAR NÃO PROCESSADOS					Saldo Total (a+b)	
	Inscritos		Pagos	Cancelados	Saldo (a)	Inscritos		Liquidados	Pagos	Cancelados		Saldo (b)
	Em Exercícios Anteriores	Em 31 de dezembro de				Em Exercícios Anteriores	Em 31 de dezembro de					
<b>RESTOS A PAGAR (EXCETO INTRA-ORÇAMENTÁRIOS)</b>	924.943,76	3.927.765,14	3.824.383,69	0,00	1.028.325,21	48.767,26	79.066,99	47.543,49	47.543,49	0,00	80.290,76	1.108.615,97
<b>EXECUTIVO</b>	924.943,76	3.927.765,14	3.824.383,69	0,00	1.028.325,21	48.767,26	79.066,99	47.543,49	47.543,49	0,00	80.290,76	1.108.615,97
Fundo Municipal de Assistência Social	20.160,00	282.401,31	245.207,33	0,00	57.353,98	0,00	0,00	0,00	0,00	0,00	0,00	57.353,98
Fundo Municipal de Educação	0,00	0,00	0,00	0,00	0,00	0,00	0,00	0,00	0,00	0,00	0,00	0,00
Fundo Municipal de Saúde	46.412,85	1.405.823,19	1.366.075,19	0,00	86.160,85	0,00	0,00	0,00	0,00	0,00	0,00	86.160,85
Prefeitura Municipal de Cocos	756.858,79	2.164.433,51	2.150.937,51	0,00	770.354,79	12.335,00	0,00	0,00	0,00	0,00	12.335,00	782.689,79
Serviço Autônomo de Água e Esgoto	101.512,12	75.107,13	62.163,66	0,00	114.455,59	36.432,26	79.066,99	47.543,49	47.543,49	0,00	67.955,76	182.411,35
<b>LEGISLATIVO</b>	0,00	0,00	0,00	0,00	0,00	0,00	0,00	0,00	0,00	0,00	0,00	0,00
Câmara Municipal	0,00	0,00	0,00	0,00	0,00	0,00	0,00	0,00	0,00	0,00	0,00	0,00
<b>RESTOS A PAGAR (INTRA-ORÇAMENTÁRIOS) (II)</b>	0,00	0,00	0,00	0,00	0,00	0,00	0,00	0,00	0,00	0,00	0,00	0,00
<b>TOTAL (III) = (I + II)</b>	<b>924.943,76</b>	<b>3.927.765,14</b>	<b>3.824.383,69</b>	<b>0,00</b>	<b>1.028.325,21</b>	<b>48.767,26</b>	<b>79.066,99</b>	<b>47.543,49</b>	<b>47.543,49</b>	<b>0,00</b>	<b>80.290,76</b>	<b>1.108.615,97</b>

FONTE: Sistema de Contabilidade Pública, Unidade Responsável: PREFEITURA MUNICIPAL DE COCOS

MARCELO DE SOUZA EMERENCIANO

 Prefeito  
 02127204735

JOSÉ AUGUSTO BANDEIRA LOPES

 Secretário de Finanças  
 491.577.605-00



 Ricardo de Oliveira  
 Contador  
 CPF: 888.038.565-68  
 BA: 029331/O-0  
 Rua Barão de Caetité - Bahia


**PREFEITURA MUNICIPAL DE COCOS**  
**RELATÓRIO RESUMIDO DA EXECUÇÃO ORÇAMENTÁRIA**  
**DEMONSTRATIVO DAS RECEITAS E DESPESAS COM MANUTENÇÃO E DESENVOLVIMENTO DO ENSINO - MDE**  
**ORÇAMENTOS FISCAL E DA SEGURIDADE SOCIAL**  
**JANEIRO A FEVEREIRO 2024/ BIMESTRE JANEIRO - FEVEREIRO**

RREO - Anexo 8 (LDB, art 72)

R\$ 1,00

**RECEITAS RESULTANTE DE IMPOSTOS (Arts.212 e 212-A da Constituição Federal)**

RECEITA RESULTANTE DE IMPOSTOS	PREVISÃO ATUALIZADA (a)	RECEITAS REALIZADAS Até o Bimestre (b)
<b>1- RECEITA DE IMPOSTOS</b>	11.739.600,00	964.581,90
1.1- Receita Resultante de Imposto sobre a Propriedade Predial e Territorial Urbana - IPTU	498.500,00	9.696,88
1.2- Receita Resultante do Imposto sobre Transmissão Inter Vivos - ITBI	3.656.400,00	105.317,53
1.3- Receita Resultante do Impostos sobre Serviços de Qualquer Natureza - ISS	6.593.100,00	732.856,73
1.4- Receita Resultante do Imposto de Renda Retido na Fonte - IRRF	991.600,00	116.710,76
<b>2- RECEITA DE TRANSFERÊNCIAS CONSTITUCIONAIS E LEGAIS</b>	75.660.300,00	12.132.248,67
2.1- Cota-Parte - FPM	43.218.800,00	7.052.713,94
2.1.1- Parcela referente à CF, art. 159, I, alínea b	40.529.300,00	7.052.713,94
2.1.2- Parcela referente à CF, art. 159, I, alínea d e e	2.689.500,00	0,00
2.2- Cota-Parte - ICMS	29.900.500,00	4.650.322,16
2.3- Cota-Parte IPI-Exportação	176.500,00	28.548,88
2.4- Cota-Parte ITR	988.800,00	104.676,54
2.5- Cota-Parte IPVA	1.230.700,00	295.987,15
2.6- Cota-Parte IOF-Ouro	0,00	0,00
2.7- Outras Transferências ou Compensações Financeiras Provenientes de Impostos e Transferências Constit	145.000,00	0,00
<b>3- TOTAL DA RECEITA RESULTANTE DE IMPOSTOS (1 + 2)</b>	87.399.900,00	13.096.830,57
<b>4- TOTAL DESTINADO AO FUNDEB - equivalente a 20% DE ((2.1.1) + (2.2) + (2.3) + (2.4) + (2.5) + (2.7))</b>	14.594.160,00	2.426.449,73
<b>5- VALOR MÍNIMO A SER APLICADO ALÉM DO VALOR DESTINADO AO FUNDEB - 5% DE ((2.1.1) + (2.2) + (2.3) + (2.4) + (2.5) + (2.7)) + 25% DE ((1.1) + (1.2) + (1.3) + (1.4) + (2.1.2) + (2.6))</b>	7.255.815,00	847.757,91

**FUNDEB**

RECEITAS RECEBIDAS DO FUNDEB NO EXERCÍCIO	PREVISÃO ATUALIZADA (a)	RECEITAS REALIZADAS Até o Bimestre (b)
<b>6- TOTAL DAS RECEITAS DO FUNDEB RECEBIDAS</b>	29.363.600,00	5.960.198,62
6.1- FUNDEB - Impostos e Transferências de Impostos	18.909.300,00	3.305.105,79
6.1.1- Principal	18.773.500,00	3.279.242,80
6.1.2- Rendimentos de Aplicação Financeira	135.800,00	25.862,99
6.1.3- Ressarcimento de recursos do Fundeb	0,00	0,00
6.2- FUNDEB - Complementação da União - VAAF	7.529.000,00	1.618.404,66
6.2.1- Principal	7.529.000,00	1.618.404,66
6.2.2- Rendimentos de Aplicação Financeira	0,00	0,00
6.2.3- Ressarcimento de recursos do Fundeb	0,00	0,00
6.3- FUNDEB - Complementação da União - VAAT	2.196.200,00	875.654,27
6.3.1- Principal	2.196.200,00	875.654,27
6.3.2- Rendimentos de Aplicação Financeira	0,00	0,00
6.3.3- Ressarcimento de recursos do Fundeb	0,00	0,00
6.4- FUNDEB - Complementação da União - VAAR	729.100,00	161.033,90
6.4.1- Principal	729.100,00	161.033,90
6.4.2- Rendimentos de Aplicação Financeira	0,00	0,00
6.4.3- Ressarcimento de recursos do Fundeb	0,00	0,00
<b>7- RESULTADO LÍQUIDO DAS TRANSFERÊNCIAS DO FUNDEB (6.1.1 - 4)</b>	4.179.340,00	852.793,07

RECURSOS RECEBIDOS EM EXERCÍCIOS ANTERIORES E NÃO UTILIZADOS (SUPERÁVIT)

VALOR

<b>8- TOTAL DOS RECURSOS DE SUPERÁVIT</b>	0,00
8.1- SUPERÁVIT DO EXERCÍCIO IMEDIATAMENTE ANTERIOR	0,00
8.2- SUPERÁVIT RESIDUAL DE OUTROS EXERCÍCIOS	0,00

**9- TOTAL DOS RECURSOS DO FUNDEB DISPONÍVEIS PARA UTILIZAÇÃO (6 + 8)**

5.960.198,62

DESPESAS COM RECURSOS DO FUNDEB (Por Subfunção)	DOTAÇÃO ATUALIZADA (c)	DESPESAS EMPENHADAS Até o Bimestre (d)	DESPESAS LIQUIDADAS Até o Bimestre	DESPESAS PAGAS Até o Bimestre	INSCRITAS EM RESTOS A PAGAR NÃO PROCESSADOS <sup>7</sup> (g)
<b>10- TOTAL DAS DESPESAS COM RECURSOS DO FUNDEB</b>	28.477.253,00	21.202.111,53	2.961.617,04	2.899.265,19	0,00
10.1- PROFISSIONAIS DA EDUCAÇÃO BÁSICA	24.207.553,00	20.517.905,00	2.572.876,21	2.572.876,21	0,00
10.1.1 - Educação Infantil	3.226.903,00	2.557.905,00	469.709,73	469.709,73	0,00
10.1.2- Ensino Fundamental	20.980.650,00	17.960.000,00	2.103.166,48	2.103.166,48	0,00
10.1.3- Educação de Jovens e Adultos	0,00	0,00	0,00	0,00	0,00
10.1.4- Educação Especial	0,00	0,00	0,00	0,00	0,00
10.1.5- Administração Geral	0,00	0,00	0,00	0,00	0,00
10.2- OUTRAS DESPESAS	4.269.700,00	684.206,53	388.740,83	326.388,98	0,00
10.2.1 - Educação Infantil	0,00	0,00	0,00	0,00	0,00
10.2.2- Ensino Fundamental	4.269.700,00	684.206,53	388.740,83	326.388,98	0,00
10.2.3- Educação de Jovens e Adultos	0,00	0,00	0,00	0,00	0,00
10.2.4- Educação Especial	0,00	0,00	0,00	0,00	0,00
10.2.5- Administração Geral	0,00	0,00	0,00	0,00	0,00
10.2.6- Transporte (Escolar)	0,00	0,00	0,00	0,00	0,00
10.2.7- Outras	0,00	0,00	0,00	0,00	0,00



## INDICADORES DO FUNDEB

DESPESAS CUSTEADAS COM RECEITAS DO FUNDEB RECEBIDAS NO EXERCÍCIO	DESPESAS EMPENHADAS Até o Bimestre (d)	DESPESAS LIQUIDADAS Até o Bimestre (e)	DESPESAS PAGAS Até o Bimestre (f)	INSCRITAS EM RESTOS A PAGAR NÃO PROCESSADOS (g)	INSCRITAS EM RESTOS A PAGAR NÃO PROCESSADOS SEM DISPONIBILIDADE DE CAIXA (h)	DESPESAS LIQUIDADAS EM EMPENHADAS EM VALOR SUPERIOR AO TOTAL DAS RECEITAS RECEBIDAS NO EXERCÍCIO (i)
11- TOTAL DAS DESPESAS CUSTEADAS COM RECURSOS DO FUNDEB RECEBIDAS NO EXERCÍCIO	21.250.510,88	3.000.016,39	2.937.664,54	0,00	0,00	0,00
11.1- Total das Despesas custeadas com FUNDEB - Impostos e Transferências de Impostos	13.778.851,13	2.697.102,30	2.634.750,45	0,00	0,00	0,00
11.2- Total das Despesas custeadas com FUNDEB - Complementação da União - VAAF	5.803.260,40	0,00	0,00	0,00	0,00	0,00
11.3- Total das Despesas custeadas com FUNDEB - Complementação da União - VAAT	1.668.399,35	302.914,09	302.914,09	0,00	0,00	0,00
11.4- Total das Despesas custeadas com FUNDEB - Complementação da União - VAAR	0,00	0,00	0,00	0,00	0,00	0,00
12- TOTAL DAS DESPESAS DO FUNDEB COM PROFISSIONAIS DA EDUCAÇÃO BÁSICA	20.527.905,00	2.572.876,21	2.572.876,21	0,00	0,00	0,00
13- TOTAL DAS DESPESAS CUSTEADAS COM FUNDEB - COMPLEMENTAÇÃO DA UNIÃO - VAAT APLICADA	1.638.399,35	302.914,09	302.914,09	0,00	0,00	0,00
14- TOTAL DAS DESPESAS CUSTEADAS COM FUNDEB - COMPLEMENTAÇÃO DA UNIÃO - VAAT APLICADA	68.399,35	38.399,35	38.399,35	0,00	0,00	0,00
INDICADORES - Art. 212-A, inciso XI e 3º - Constituição Federal	VALOR EXIGIDO (j)		VALOR APLICADO (k)		VALOR CONSIDERADO APÓS DEDUÇÕES (l)	% APLICADO (m)
15- MÍNIMO DE 70% DO FUNDEB NA REMUNERAÇÃO DOS PROFISSIONAIS DA EDUCAÇÃO BÁSICA	4.059.415,30		2.572.876,21		2.572.876,21	44,36
16 - PERCENTUAL DE 50% DA COMPLEMENTAÇÃO DA UNIÃO AO FUNDEB - VAAT NA EDUCAÇÃO INFANTIL	437.827,14		302.914,09		302.914,09	34,59
17- MÍNIMO DE 15% DA COMPLEMENTAÇÃO DA UNIÃO AO FUNDEB - VAAT EM DESPESAS DE CAPITAL	131.348,14		38.399,35		38.399,35	4,38
INDICADOR - Art.25, § 3º - Lei nº 14.113, de 2020 - (Aplicação do Superávit de Exercício Anterior)	VALOR MÁXIMO PERMITIDO (n)	VALOR NÃO APLICADO (o)	VALOR NÃO APLICADO APÓS AJUSTE	VALOR NÃO APLICADO EXCEDENTE AO MÁXIMO PERMITIDO (q)	% APLICADO (r)	
18- TOTAL DA RECEITA RECEBIDA E NÃO APLICADA NO EXERCÍCIO	596.019,86	2.960.182,23	0,00	2.364.162,37	0,00	
INDICADOR - Art.25, § 3º - Lei nº 14.113, de 2020 - (Aplicação do Superávit de Exercício Anterior)	VALOR DE SUPERÁVIT PERMITIDO NO EXERCÍCIO ANTERIOR (s)	VALOR NÃO APLICADO NO EXERCÍCIO ANTERIOR (t)	VALOR DE SUPERÁVIT APLICADO ATÉ O PRIMEIRO QUADRIMESTRE	VALOR APLICADO APÓS O PRIMEIRO QUADRIMESTRE (v)	VALOR TOTAL DE SUPERÁVIT NÃO APLICADO ATÉ O FINAL DO EXERCÍCIO	VALOR APLICADO ATÉ O PRIMEIRO QUADRIMESTRE QUE INTEGRARÁ O LIMITE CONSTITUCIONAL (x)
19- TOTAL DAS DESPESAS CUSTEADAS COM SUPERÁVIT DO FUNDEB	0,00	0,00	0,00	0,00	0,00	0,00
19.1- Total das Despesas custeadas com FUNDEB - Impostos e Transferências de Impostos	0,00	0,00	0,00	0,00	0,00	0,00
19.2- Total das Despesas custeadas com FUNDEB - Complementação da União (VAAF + VAAT + VAAR)	0,00	0,00	0,00	0,00	0,00	0,00

## DESPESAS COM MANUTENÇÃO E DESENVOLVIMENTO DO ENSINO – MDE - CUSTEADAS COM RECEITA DE IMPOSTOS (EXCETO FUNDEB)

DESPESAS COM AÇÕES TÍPICAS DE MDE - RECEITAS DE IMPOSTOS EXCETO FUNDEB (Por Subfunção)	DOTAÇÃO ATUALIZADA (c)	DESPESAS EMPENHADAS Até o Bimestre (d)	DESPESAS LIQUIDADAS Até o Bimestre (e)	DESPESAS PAGAS Até o Bimestre (f)	INSCRITAS EM RESTOS A PAGAR NÃO PROCESSADOS (g)
20-TOTAL DAS DESPESAS COM AÇÕES TÍPICAS DE MDE CUSTEADAS COM RECEITAS DE IMPOSTOS	8.179.424,00	3.684.745,12	1.001.757,89	870.900,88	0,00
20.1- Educação Infantil	1.267.000,00	557.982,77	16.652,77	14.152,77	0,00
20.2- Ensino Fundamental	6.912.424,00	3.126.762,35	985.105,12	856.748,11	0,00
20.3- Educação de Jovens e Adultos	0,00	0,00	0,00	0,00	0,00
20.4- Educação Especial	0,00	0,00	0,00	0,00	0,00
20.5- Administração Geral	0,00	0,00	0,00	0,00	0,00
20.6- Transporte (Escolar)	0,00	0,00	0,00	0,00	0,00
20.7- Outras	0,00	0,00	0,00	0,00	0,00

## DESPESAS COM MANUTENÇÃO E DESENVOLVIMENTO DO ENSINO – MDE - CUSTEADAS COM RECEITA DE IMPOSTOS E COM RECURSOS DO FUNDEB

DESPESAS COM AÇÕES TÍPICAS DE MDE - RECEITAS DE IMPOSTOS EXCETO FUNDEB (Por Área de Atuação)	DOTAÇÃO ATUALIZADA (c)	DESPESAS EMPENHADAS Até o Bimestre (d)	DESPESAS LIQUIDADAS Até o Bimestre (e)	DESPESAS PAGAS Até o Bimestre (f)	INSCRITAS EM RESTOS A PAGAR NÃO PROCESSADOS (g)
21- TOTAL DAS DESPESAS COM AÇÕES TÍPICAS DE MDE CUSTEADAS COM RECEITAS DE IMPOSTOS	36.254.177,00	24.435.225,88	4.041.534,16	3.850.825,30	0,00
21.1- EDUCAÇÃO INFANTIL	3.226.903,00	2.557.905,00	469.709,73	469.709,73	0,00
21.1.1- Creche	3.226.903,00	2.557.905,00	469.709,73	469.709,73	0,00
21.1.2- Pré-escola	0,00	0,00	0,00	0,00	0,00
21.2- ENSINO FUNDAMENTAL	33.027.274,00	21.877.320,88	3.571.824,43	3.381.115,57	0,00

## APURAÇÃO DAS DESPESAS PARA FINS DE LIMITE MÍNIMO CONSTITUCIONAL

	VALOR
22- TOTAL DAS DESPESAS DE MDE CUSTEADAS COM RECURSOS DE IMPOSTOS = L20(d ou e)	1.001.757,89
23- TOTAL DAS RECEITAS TRANSFERIDAS AO FUNDEB = (L4)	2.426.449,73
24- (-) RECEITAS DO FUNDEB NÃO UTILIZADAS NO EXERCÍCIO, EM VALOR SUPERIOR A 10% = L18(q)	0,00
25- (-) SUPERÁVIT PERMITIDO NO EXERCÍCIO IMEDIATAMENTE ANTERIOR NÃO APLICADO NO EXERCÍCIO ATUAL = L19.1(x)	0,00
26- (-) RESTOS A PAGAR NÃO PROCESSADOS INSCRITOS NO EXERCÍCIO SEM DISPONIBILIDADE FINANCEIRA DE RECURSOS DE IMPOSTOS	0,00
27- (-) CANCELAMENTO, NO EXERCÍCIO, DE RESTOS A PAGAR INSCRITOS COM DISPONIBILIDADE FINANCEIRA DE RECURSOS DE IMPOSTOS VINCULADOS AO ENSINO = (L30.1(af) + L30.2(af))	0,00
<b>28- TOTAL DAS DESPESAS PARA FINS DE LIMITE (22 + 23) - (24 + 25 + 26 + 27)</b>	<b>3.428.207,62</b>

## APURAÇÃO DO LIMITE MÍNIMO CONSTITUCIONAL

	VALOR EXIGIDO (z)	VALOR APLICADO (aa)	% APLICADO (ab)
29- APLICAÇÃO EM MDE SOBRE A RECEITA RESULTANTE DE IMPOSTOS	3.274.207,64	3.428.207,62	26,17

RESTOS A PAGAR INSCRITOS EM EXERCÍCIOS ANTERIORES DE DESPESAS CONSIDERADAS PARA CUMPRIMENTO DO LIMITE	SALDO INICIAL (ac)	RP LIQUIDADOS (ad)	RP PAGOS (ae)	RP CANCELADOS (af)	SALDO FINAL (ag)
30- RESTOS A PAGAR DE DESPESAS COM MDE	3.169.268,11	0,00	2.761.423,20	0,00	407.844,91
30.1 - Executadas com Recursos de Impostos e Transferências de Impostos	2.932.151,05	0,00	2.663.703,14	0,00	268.447,91
30.2 - Executadas com Recursos do FUNDEB - Impostos	237.117,06	0,00	97.720,06	0,00	139.397,00
30.3 - Executadas com Recursos do FUNDEB - Complementação da União (VAAT + VAAF + VAAR)	0,00	0,00	0,00	0,00	0,00

## OUTRAS INFORMAÇÕES PARA CONTROLE



RECEITAS ADICIONAIS PARA FINANCIAMENTO DO ENSINO	PREVISÃO (a)	RECEITAS REALIZADAS Até o Bimestre (b)
31- TOTAL DAS RECEITAS ADICIONAIS PARA FINANCIAMENTO DO ENSINO	6.159.300,00	127.467,22
31.1- RECEITA DE TRANSFERÊNCIAS DO FNDE (INCLUINDO RENDIMENTOS DE APLICAÇÃO FINANCEIRA)	2.839.800,00	92.023,92
31.1.1- Salário-Educação	665.800,00	79.504,83
31.1.2- PDDE	24.600,00	0,00
31.1.3- PNAE	507.200,00	2.726,40
31.1.4 - PNATE	426.100,00	0,00
31.1.5- Outras Transferências do FNDE	1.216.100,00	9.792,69
31.2- RECEITA DE TRANSFERÊNCIAS DE CONVÊNIOS	3.309.500,00	7.290,36
31.3- RECEITA DE ROYALTIES DESTINADOS À EDUCAÇÃO	0,00	28.152,94
31.4- RECEITA DE OPERAÇÕES DE CRÉDITO VINCULADAS À EDUCAÇÃO	10.000,00	0,00
31.5- OUTRAS RECEITAS PARA FINANCIAMENTO DO ENSINO	0,00	0,00

OUTRAS DESPESAS COM EDUCAÇÃO ( Por Subfunção)	DOTAÇÃO ATUALIZADA (c)	DESPESAS EMPENHADAS Até o Bimestre (d)	DESPESAS LIQUIDADAS Até o Bimestre (e)	DESPESAS PAGAS Até o Bimestre (f)	INSCRITAS EM RESTOS A PAGAR NÃO PROCESSADOS (g)
32- TOTAL DAS OUTRAS DESPESAS COM EDUCAÇÃO	7.265.200,00	493.080,51	108.852,00	94.812,00	114,80
32.1- EDUCAÇÃO INFANTIL	332.000,00	0,00	0,00	0,00	0,00
32.2- ENSINO FUNDAMENTAL	6.913.200,00	493.080,51	108.852,00	94.812,00	0,00
32.3- ENSINO MÉDIO	0,00	0,00	0,00	0,00	0,00
32.4- ENSINO SUPERIOR	20.000,00	0,00	0,00	0,00	0,00
32.5- ENSINO PROFISSIONAL	0,00	0,00	0,00	0,00	0,00
32.6- EDUCAÇÃO DE JOVENS E ADULTOS	0,00	0,00	0,00	0,00	0,00
32.7- EDUCAÇÃO ESPECIAL	0,00	0,00	0,00	0,00	0,00
32.8- OUTRAS	0,00	0,00	0,00	0,00	0,00

TOTAL GERAL DAS DESPESAS COM EDUCAÇÃO	DOTAÇÃO ATUALIZADA (c)	DESPESAS EMPENHADAS Até o Bimestre (d)	DESPESAS LIQUIDADAS Até o Bimestre (e)	DESPESAS PAGAS Até o Bimestre (f)	INSCRITAS EM RESTOS A PAGAR NÃO PROCESSADOS (g)
33- TOTAL GERAL DAS DESPESAS COM EDUCAÇÃO (10 + 20 + 32)	44.788.224,00	25.428.336,51	4.110.626,28	3.903.377,42	105,30
33.1- Despesas Correntes	39.089.580,00	24.810.406,51	3.809.650,08	3.652.978,07	104,28
33.1.1- Pessoal Ativo	28.738.006,00	23.327.905,00	3.234.204,97	3.234.204,97	0,00
33.1.2- Pessoal Inativo	0,00	0,00	0,00	0,00	0,00
33.1.3- Transferências às instituições comunitárias, confessionais ou filantrópicas sem fins	10.000,00	0,00	0,00	0,00	0,00
33.1.4- Outras Despesas Correntes	10.341.574,00	1.482.501,51	575.445,11	418.773,10	0,00
33.2- Despesas de Capital	5.698.644,00	617.930,00	300.976,20	250.399,35	120,19
33.2.1- Transferências às instituições comunitárias, confessionais ou filantrópicas sem fins	0,00	0,00	0,00	0,00	0,00
33.2.2- Outras Despesas de Capital	5.698.644,00	617.930,00	300.976,20	250.399,35	0,00

CONTROLE DA DISPONIBILIDADE FINANCEIRA E CONCILIAÇÃO BANCÁRIA	FUNDEB (ah)	SALÁRIO EDUCAÇÃO (ai)
34- DISPONIBILIDADE FINANCEIRA EM 31 DE DEZEMBRO DE 2023	333.654,25	1.427,88
35- (+) INGRESSO DE RECURSOS ATÉ O BIMESTRE (orçamentário)	5.960.198,62	79.504,83
36- (-) PAGAMENTOS EFETUADOS ATÉ O BIMESTRE (orçamentário e restos a pagar)	3.035.384,60	0,00
37- (=) DISPONIBILIDADE FINANCEIRA ATÉ O BIMESTRE	3.258.468,27	80.932,71
38- (+) AJUSTES POSITIVOS ( RETENÇÕES E OUTROS VALORES EXTRAORÇAMENTÁRIOS)	484.632,76	0,00
39- (-) AJUSTES NEGATIVOS (OUTROS VALORES EXTRAORÇAMENTÁRIOS)	760.905,74	1.427,88
40- (=) SALDO FINANCEIRO CONCILIADO (Saldo Bancário)	2.982.195,29	79.504,83

FONTE: Sistema de Contabilidade Pública, Unidade Responsável: PREFEITURA MUNICIPAL DE CÓCOS

1 SE RESULTADO LÍQUIDO DA TRANSFERÊNCIA (7) > 0 = ACRÉSCIMO RESULTANTE DAS TRANSFERÊNCIAS DO FUNDEB, SE RESULTADO LÍQUIDO DA TRANSFERÊNCIA (7) < 0 = DECRÉSCIMO RESULTANTE DAS TRANSFERÊNCIAS DO FUNDEB

2 Limites mínimos anuais a serem cumpridos no encerramento do exercício.

3 Art. 25, § 3º, Lei 14.113/2020: "Até 10% (dez por cento) dos recursos recebidos à conta dos Fundos, inclusive relativos à complementação da União, nos termos do § 2º do art. 16 desta Lei, poderão ser utilizados no primeiro quadrimestre do exercício imediatamente subsequente, mediante abertura de crédito adicional."

4 Os valores referentes à parcela dos Restos a Pagar inscritos sem disponibilidade financeira vinculada à educação deverão ser informados somente no RREO do último bimestre do exercício

5 Nos cinco primeiros bimestres do exercício o acompanhamento será feito com base na despesa liquidada. No último bimestre do exercício, o valor deverá corresponder ao total da despesa empenhada.

6 As linhas representam áreas de atuação e não correspondem exatamente às subfunções da Função Educação. As despesas classificadas nas demais subfunções típicas e nas subfunções atípicas deverão ser rateadas para essas áreas de atuação.

7 Valor inscrito em RPNP sem disponibilidade de caixa, que não deve ser considerado na apuração dos indicadores e limites

8 Controle da execução de restos a pagar considerados no cumprimento do limite mínimo dos exercícios anteriores..

MARCELO DE SOUZA EMERENCIANO  
Prefeito  
02127204735

JOSÉ AUGUSTO BANDEIRA LOPES  
Secretário de Finanças  
491.577.605-00

Contador

Ricardo Neves de Oliveira  
CPF: 886.058.565-68  
BA: 029331/O-0  
Rua Barão de Caetité - Bahia



**PREFEITURA MUNICIPAL DE COCOS**  
RELATÓRIO RESUMIDO DA EXECUÇÃO ORÇAMENTÁRIA  
**DEMONSTRATIVO DAS RECEITAS DE OPERAÇÕES DE CRÉDITO E DESPESAS DE CAPITAL**  
ORÇAMENTOS FISCAL E DA SEGURIDADE SOCIAL  
JANEIRO A FEVEREIRO 2024 / BIMESTRE JANEIRO - FEVEREIRO

RREO - ANEXO 9 (LRF, art. 53, § 1º, inciso I)

Em Reais

<b>RECEITAS</b>	PREVISÃO ATUALIZADA (a)	RECEITAS REALIZADAS (b)	SALDO NÃO REALIZADO (c) = (a-b)
RECEITAS DE OPERAÇÕES DE CRÉDITO <sup>1</sup> (I)	3.320.000,00	1.666.666,67	1.653.333,33

<b>DESPESAS</b>	DOTAÇÃO ATUALIZADA (d)	DESPESAS EMPENHADAS (e)	SALDO NÃO EXECUTADO (f)=(d-e)
DESPESAS DE CAPITAL	25.821.424,00	5.554.429,00	20.266.995,00
Investimentos	24.816.784,00	4.724.429,00	20.092.355,00
Inversões Financeiras	0,00	0,00	0,00
Amortização da Dívida	1.004.640,00	830.000,00	174.640,00
(-) Incentivos Fiscais a Contribuinte	0,00	0,00	0,00
(-) Incentivos Fiscais a Contribuinte por Instituições Financeiras	0,00	0,00	0,00
DESPESA DE CAPITAL LÍQUIDA (II)	25.821.424,00	5.554.429,00	20.266.995,00

<b>RESULTADO PARA APURAÇÃO DA REGRA DE OURO (III) = (I-II)</b>	(22.501.424,00)	0,00	(18.613.661,67)
--	-----------------	------	-----------------

FONTE: Sistema de Contabilidade Pública, Unidade Responsável: Prefeitura Municipal de Cocos

Nota: <sup>1</sup> Operações de Crédito descritos na CF, Art. 167, inciso III

MARCELO DE SOUZA EMERENCIANO  
Prefeito  
02127204735

JOSÉ AUGUSTO BANDEIRA LOPES  
Secretário de Finanças  
491.577.605-00

Ricardo de Oliveira  
Contador  
CPF: 886.068.565-68  
BA: 029331/O-0  
Rua Barão de Caetité - Bahia



**PREFEITURA MUNICIPAL DE COCOS**  
RELATÓRIO RESUMIDO DA EXECUÇÃO ORÇAMENTÁRIA  
**DEMONSTRAÇÃO DA PROJ. ATUARIAL DO REG. PRÓPRIO DE PREVIDÊNCIA SOCIAL**  
ORÇAMENTOS FISCAL E DA SEGURIDADE SOCIAL  
2024 à 2097

RREO – ANEXO 10 (LRF, art. 53, § 1º, inciso II)

Em Reais

<b>FUNDO EM CAPITALIZAÇÃO (PLANO PREVIDENCIÁRIO)</b>				
EXERCÍCIO	RECEITAS PREVIDENCIÁRIAS (a)	DESPESAS PREVIDENCIÁRIAS (b)	RESULTADO PREVIDENCIÁRIO (c) = (a-b)	SALDO FINANCEIRO DO EXERCÍCIO (d) = ("d" exercício anterior) + (c)
2023	0,00	0,00	0,00	0,00
2024	0,00	0,00	0,00	0,00
2025	0,00	0,00	0,00	0,00
2026	0,00	0,00	0,00	0,00
2027	0,00	0,00	0,00	0,00
2028	0,00	0,00	0,00	0,00
2029	0,00	0,00	0,00	0,00
2030	0,00	0,00	0,00	0,00
2031	0,00	0,00	0,00	0,00
2032	0,00	0,00	0,00	0,00
2033	0,00	0,00	0,00	0,00
2034	0,00	0,00	0,00	0,00
2035	0,00	0,00	0,00	0,00
2036	0,00	0,00	0,00	0,00
2037	0,00	0,00	0,00	0,00
2038	0,00	0,00	0,00	0,00
2039	0,00	0,00	0,00	0,00
2040	0,00	0,00	0,00	0,00
2041	0,00	0,00	0,00	0,00
2042	0,00	0,00	0,00	0,00
2043	0,00	0,00	0,00	0,00
2044	0,00	0,00	0,00	0,00
2045	0,00	0,00	0,00	0,00
2046	0,00	0,00	0,00	0,00
2047	0,00	0,00	0,00	0,00
2048	0,00	0,00	0,00	0,00
2049	0,00	0,00	0,00	0,00
2050	0,00	0,00	0,00	0,00
2051	0,00	0,00	0,00	0,00
2052	0,00	0,00	0,00	0,00
2053	0,00	0,00	0,00	0,00
2054	0,00	0,00	0,00	0,00
2055	0,00	0,00	0,00	0,00
2056	0,00	0,00	0,00	0,00
2057	0,00	0,00	0,00	0,00
2058	0,00	0,00	0,00	0,00
2059	0,00	0,00	0,00	0,00
2060	0,00	0,00	0,00	0,00
2061	0,00	0,00	0,00	0,00
2062	0,00	0,00	0,00	0,00
2063	0,00	0,00	0,00	0,00
2064	0,00	0,00	0,00	0,00
2065	0,00	0,00	0,00	0,00
2066	0,00	0,00	0,00	0,00
2067	0,00	0,00	0,00	0,00
2068	0,00	0,00	0,00	0,00





**PREFEITURA MUNICIPAL DE COCOS**  
RELATÓRIO RESUMIDO DA EXECUÇÃO ORÇAMENTÁRIA  
**DEMONSTRAÇÃO DA PROJ. ATUARIAL DO REG. PRÓPRIO DE PREVIDÊNCIA SOCIAL**  
ORÇAMENTOS FISCAL E DA SEGURIDADE SOCIAL  
2024 à 2097

RREO – ANEXO 10 (LRF, art. 53, § 1º, inciso II)

Em Reais

<b>FUNDO EM CAPITALIZAÇÃO (PLANO PREVIDENCIÁRIO)</b>				
<b>EXERCÍCIO</b>	<b>RECEITAS PREVIDENCIÁRIAS (a)</b>	<b>DESPESAS PREVIDENCIÁRIAS (b)</b>	<b>RESULTADO PREVIDENCIÁRIO (c) = (a-b)</b>	<b>SALDO FINANCEIRO DO EXERCÍCIO (d) = ("d" exercício anterior) + (c)</b>
2069	0,00	0,00	0,00	0,00
2070	0,00	0,00	0,00	0,00
2071	0,00	0,00	0,00	0,00
2072	0,00	0,00	0,00	0,00
2073	0,00	0,00	0,00	0,00
2074	0,00	0,00	0,00	0,00
2075	0,00	0,00	0,00	0,00
2076	0,00	0,00	0,00	0,00
2077	0,00	0,00	0,00	0,00
2078	0,00	0,00	0,00	0,00
2079	0,00	0,00	0,00	0,00
2080	0,00	0,00	0,00	0,00
2081	0,00	0,00	0,00	0,00
2082	0,00	0,00	0,00	0,00
2083	0,00	0,00	0,00	0,00
2084	0,00	0,00	0,00	0,00
2085	0,00	0,00	0,00	0,00
2086	0,00	0,00	0,00	0,00
2087	0,00	0,00	0,00	0,00
2088	0,00	0,00	0,00	0,00
2089	0,00	0,00	0,00	0,00
2090	0,00	0,00	0,00	0,00
2091	0,00	0,00	0,00	0,00
2092	0,00	0,00	0,00	0,00
2093	0,00	0,00	0,00	0,00
2094	0,00	0,00	0,00	0,00
2095	0,00	0,00	0,00	0,00
2096	0,00	0,00	0,00	0,00
2097	0,00	0,00	0,00	0,00

<b>FUNDO EM REPARTIÇÃO (PLANO FINANCEIRO)</b>				
<b>EXERCÍCIO</b>	<b>RECEITAS PREVIDENCIÁRIAS (a)</b>	<b>DESPESAS PREVIDENCIÁRIAS (b)</b>	<b>RESULTADO PREVIDENCIÁRIO (c) = (a-b)</b>	<b>SALDO FINANCEIRO DO EXERCÍCIO (d) = ("d" exercício anterior) + (c)</b>

FONTE: Sistema de Contabilidade Pública, Unidade Responsável: PREFEITURA MUNICIPAL DE COCOS

MARCELO DE SOUZA EMERENCIANO  
Prefeito  
02127204735

JOSÉ AUGUSTO BANDEIRA LOPES  
Secretário de Finanças  
491.577.605-00

Ricaldo Mendes de Oliveira  
CPF: 888.088.565-68  
BA: 029331/O-0  
Rua Barão de Caetité - Bahia



**PREFEITURA MUNICIPAL DE COCOS**  
RELATÓRIO RESUMIDO DA EXECUÇÃO ORÇAMENTÁRIA  
**DEMONSTRATIVO DA RECEITA DE ALIENAÇÃO DE ATIVOS E APLICAÇÃO DOS RECURSOS**  
ORÇAMENTOS FISCAL E DA SEGURIDADE SOCIAL  
JANEIRO A FEVEREIRO 2024 / BIMESTRE JANEIRO - FEVEREIRO

RREO - ANEXO 11 (LRF, art. 53, § 1º, inciso III)

Em reais

<b>RECEITAS</b>	PREVISÃO ATUALIZADA (a)	RECEITAS REALIZADAS (b)	SALDO (c) = (a-b)
RECEITAS DE ALIENAÇÃO DE ATIVOS (I)	169.600,00	56.168,26	113.431,74
Receita de Alienação de Bens Móveis	63.600,00	56.168,26	7.431,74
Receita de Alienação de Bens Imóveis	106.000,00	0,00	106.000,00
Receita de Alienação de Bens Intangíveis	0,00	0,00	0,00
Receita de Rendimentos de Aplicação Financeiras	0,00	0,00	0,00

<b>DESPESAS</b>	DOTAÇÃO ATUALIZADA (d)	DESPESAS EMPENHADAS (e)	DESPESAS LIQUIDADAS	DESPESAS PAGAS (f)	DESPESAS INSCRITAS EM RESTOS A PAGAR NÃO PROCESSADOS	PAGAMENTO DE RESTOS A PAGAR (g)	SALDO (h) = (d-e)
APLICAÇÃO DOS RECURSOS DA ALIENAÇÃO DE ATIVOS (II)	0,00	0,00	0,00	0,00	0,00	0,00	0,00
Despesas de Capital	0,00	0,00	0,00	0,00	0,00	0,00	0,00
Investimentos	0,00	0,00	0,00	0,00	0,00	0,00	0,00
Inversões Financeiras	0,00	0,00	0,00	0,00	0,00	0,00	0,00
Amortização da Dívida	0,00	0,00	0,00	0,00	0,00	0,00	0,00
Despesas Correntes dos Regimes de Previdência	0,00	0,00	0,00	0,00	0,00	0,00	0,00
Regime Próprio dos Servidores Público	0,00	0,00	0,00	0,00	0,00	0,00	0,00

<b>SALDO FINANCEIRO A APLICAR</b>	2023 (i)	2024 (j) = (Ib - (II f + II g))	SALDO ATUAL (k) = (III i + III j)
VALOR (III)	0,00		56.168,26

FONTE: Sistema de Contabilidade Pública, Unidade Responsável: PREFEITURA MUNICIPAL DE COCOS

MARCELO DE SOUZA EMERENCIANO  
Prefeito  
02127204735

JOSÉ AUGUSTO BANDEIRA LOPES  
Secretário de Finanças  
491.577.605-00

RICARDO DE OLIVEIRA  
CPF: 888.088.565-68  
BA: 02933110-0  
Rua Barão de Caetité - Bahia



**PREFEITURA MUNICIPAL DE COCOS**  
 RELATÓRIO RESUMIDO DA EXECUÇÃO ORÇAMENTÁRIA  
 DEMONSTRATIVO DAS RECEITAS E DESPESAS COM AÇÕES E SERVIÇOS PÚBLICOS DE SAÚDE  
 ORÇAMENTOS FISCAL E DA SEGURIDADE SOCIAL  
 JANEIRO A FEVEREIRO 2024 / BIMESTRE JANEIRO - FEVEREIRO

RREO - ANEXO 12 (LC 141/2012, art. 35)

R\$ 1,00

RECEITAS RESULTANTES DE IMPOSTOS E TRANSFERÊNCIAS CONSTITUCIONAIS LEGAIS	PREVISÃO INICIAL	PREVISÃO ATUALIZADA (a)	RECEITAS REALIZADAS	
			Até o Bimestre (b)	% (b/a) x 100
<b>RECEITA DE IMPOSTOS(I)</b>	11.739.600,00	11.739.600,00	964.581,90	8,22
Receita Resultante do Imposto Predial e Territorial Urbano - IPTU	498.500,00	498.500,00	9.696,88	1,95
Receita Resultante do Imposto sobre Transmissão Inter Vivos - ITBI	3.656.400,00	3.656.400,00	105.317,53	2,88
Receita Resultante do Imposto sobre Serviços de Qualquer Natureza - ISS	6.593.100,00	6.593.100,00	732.856,73	11,12
Receita Resultante do Imposto sobre a Renda e Proventos de Qualquer Natureza Retido na Fonte - IRRF	991.600,00	991.600,00	116.710,76	11,77
<b>RECEITA DE TRANSFERÊNCIAS CONSTITUCIONAIS E LEGAIS (II)</b>	72.970.800,00	72.970.800,00	12.132.248,67	16,63
Cota-Parte FPM	40.529.300,00	40.529.300,00	7.052.713,94	17,40
Cota-Parte ITR	988.800,00	988.800,00	104.676,54	10,59
Cota-Parte IPVA	1.230.700,00	1.230.700,00	295.987,15	24,05
Cota-Parte ICMS	29.900.500,00	29.900.500,00	4.650.322,16	15,55
Cota-Parte IPI-Exportação	176.500,00	176.500,00	28.548,88	16,18
Outras Transferências ou Compensações Financeiras Provenientes de Impostos e Transferências Constituci	145.000,00	145.000,00	0,00	0,00
<b>TOTAL DAS RECEITAS RESULTANTES DE IMPOSTOS E TRANFERÊNCIAS CONSTITUCIONAIS E LEG.</b>	<b>84.710.400,00</b>	<b>84.710.400,00</b>	<b>13.096.830,57</b>	<b>15,46</b>

DESPESAS COM AÇÕES E SERVIÇOS PÚBLICOS DE SAÚDE (ASPS) - POR SUBFUNÇÃO E CATEGORIA	DOTAÇÃO INICIAL	DOTAÇÃO ATUALIZADA (c)	DESPESAS EMPENHADAS		DESPESAS LIQUIDADAS		DESPESAS PAGAS		Inscritas em Restos a Pagar (g)
			Até o Bimestre (d)	% (d/c) x 100	Até o Bimestre (e)	% (e/c) x 100	Até o Bimestre (f)	% (f/c) x 100	
<b>ATENÇÃO BÁSICA (IV)</b>	10.679.950,00	10.596.950,00	3.886.253,55	36,68	1.517.158,87	14,68	1.273.491,36	12,33	2.369.094,68
Despesas Correntes	10.332.350,00	10.332.350,00	3.819.820,19	36,97	1.517.158,87	14,68	1.273.491,36	12,33	2.302.661,32
Despesas de Capital	347.600,00	264.600,00	66.433,36	25,11	0,00	0,00	0,00	0,00	66.433,36
<b>ASSISTÊNCIA HOSPITALAR E AMBULATORIAL (V)</b>	4.149.782,00	4.107.782,00	2.070.362,40	58,00	72.065,00	1,87	72.065,00	1,87	1.998.297,40
Despesas Correntes	3.849.782,00	3.849.782,00	2.058.665,90	53,47	72.065,00	1,87	72.065,00	1,87	1.986.600,90
Despesas de Capital	300.000,00	258.000,00	11.696,50	4,53	0,00	0,00	0,00	0,00	11.696,50
<b>SUORTE PROFILÁTICO E TERAPÊUTICO (VI)</b>	320.000,00	320.000,00	0,00	0,00	0,00	0,00	0,00	0,00	0,00
Despesas Correntes	300.000,00	300.000,00	0,00	0,00	0,00	0,00	0,00	0,00	0,00
Despesas de Capital	20.000,00	20.000,00	0,00	0,00	0,00	0,00	0,00	0,00	0,00
<b>VIGILÂNCIA SANITÁRIA (VII)</b>	312.000,00	312.000,00	36.835,77	14,06	1.835,77	0,70	1.835,77	0,70	35.000,00
Despesas Correntes	262.000,00	262.000,00	36.835,77	14,06	1.835,77	0,70	1.835,77	0,70	35.000,00
Despesas de Capital	50.000,00	50.000,00	0,00	0,00	0,00	0,00	0,00	0,00	0,00
<b>VIGILÂNCIA EPIDEMIOLÓGICA (VIII)</b>	0,00	0,00	0,00	0,00	0,00	0,00	0,00	0,00	0,00
Despesas Correntes	0,00	0,00	0,00	0,00	0,00	0,00	0,00	0,00	0,00
Despesas de Capital	0,00	0,00	0,00	0,00	0,00	0,00	0,00	0,00	0,00
<b>ALIMENTAÇÃO E NUTRIÇÃO (IX)</b>	0,00	0,00	0,00	0,00	0,00	0,00	0,00	0,00	0,00
Despesas Correntes	0,00	0,00	0,00	0,00	0,00	0,00	0,00	0,00	0,00
Despesas de Capital	0,00	0,00	0,00	0,00	0,00	0,00	0,00	0,00	0,00
<b>OUTRAS SUBFUNÇÕES (X)</b>	297.800,00	260.800,00	0,00	0,00	0,00	0,00	0,00	0,00	0,00
Despesas Correntes	242.800,00	242.800,00	0,00	0,00	0,00	0,00	0,00	0,00	0,00
Despesas de Capital	55.000,00	18.000,00	0,00	0,00	0,00	0,00	0,00	0,00	0,00
<b>TOTAL (XI) = (IV + V + VI + VII + VIII + IX + X)</b>	<b>15.759.532,00</b>	<b>15.597.532,00</b>	<b>5.993.451,72</b>	<b>38,43</b>	<b>1.591.059,64</b>	<b>10,20</b>	<b>1.347.392,13</b>	<b>8,63</b>	<b>4.402.392,08</b>

APURAÇÃO DO CUMPRIMENTO DO LIMITE MÍNIMO PARA APLICAÇÃO EM ASPS	DESPESAS EMPENHADAS	DESPESAS LIQUIDADAS	DESPESAS PAGAS
	(d)	(e)	(f)
Total das Despesas com ASPS (XII) = (XI)	5.993.451,72	1.591.059,64	1.347.392,13
(-) Restos a Pagar Não Processados Inscritos Indevidamente no Exercício sem Disponibilidade Financeira (XIII)	0,00	0,00	0,00
(-) Despesas Custeadas com Recursos Vinculados à Parcela do Percentual Mínimo que não foi Aplicada em ASPS em Ex	0,00	0,00	0,00
(-) Despesas Custeadas com Disponibilidade de Caixa Vinculada aos Restos a Pagar Cancelados (XV)	0,00	0,00	0,00
<b>(=) VALOR APLICADO EM ASPS (XVI) = (XII - XIII - XIV - XV)</b>	<b>5.993.451,72</b>	<b>1.591.059,64</b>	<b>1.347.392,13</b>
Despesa Mínima a ser Aplicada em ASPS (XVII)=(III) x 15%(LC 141/2012)		1.964.524,59	
Despesa Mínima a ser Aplicada em ASPS (XVII)=(III) x %(Lei Orgânica Municipal)		0,00	
Diferença entre o Valor Aplicado e a Despesa Mínima a ser Aplicada(XVIII)=(XVI(d ou e) - XVII)	4.028.927,13	0,00	0,00
Limite não Cumprido (XIV)=(XVIII)	-617.132,46	0,00	0,00
<b>PERCENTUAL DA RECEITA DE IMPOSTOS E TRANSFERÊNCIAS CONSTITUCIONAIS E LEGAIS APLICADO EM AS</b>	<b>45,76</b>	<b>12,14</b>	<b>10,28</b>

CONTROLE DO VALOR REFERENTE AO PERCENTUAL MÍNIMO NÃO CUMPRIDO EM EXERCÍCIOS ANTERIORES PARA FINS DE APLICAÇÃO DOS RECURSOS VINCULADOS CONFORME ARTIGOS 25 E 26 DA LC141/2012	LIMITE NÃO CUMPRIDO				Saldo Final (não aplicado) (l)=(h-(i ou j))
	Saldo Inicial (no exercício atual) (h)	Despesas Custeadas no Exercício de Referência			
		Empenhadas (i)	Liquidadas (j)	Pagas (k)	
Diferença de limite não cumprido em 2024	0,00	0,00	0,00	0,00	0,00
Diferença de limite não cumprido em 2023	0,00	0,00	0,00	0,00	0,00
Diferença de limite não cumprido em Exercícios Anteriores	0,00	0,00	0,00	0,00	0,00
<b>TOTAL DA DIFERENÇA DE LIMITE NÃO CUMPRIDO EM EXERCÍCIOS ANTERIORES (XX)</b>	<b>0,00</b>	<b>0,00</b>	<b>0,00</b>	<b>0,00</b>	<b>0,00</b>



## EXECUÇÃO DE RESTOS A PAGAR

EXERCÍCIO DO EMPENHO	Valor Mínimo para aplicação em ASPS (m)	Valor aplicado em ASPS no exercício (n)	Valor aplicado além do limite mínimo (o)=(m-n), se <0, então (0)=0	Total inscrito em RP no exercício (p)	RPNP Inscritos Indevidamente no Exercício sem Disponibilidade Financeira (q)=(XIII d)	Valor inscrito em RP considerado no Limite (r)=(p-(o+q)) se <0, então (r)=0	Total de RP pagos (s)	Total de RP a pagar (t)	Total de RP cancelados ou prescritos (u)	Diferença entre o valor aplicado além do limite e o total de RP cancelados (v)=(o + q - u)
Empenhos de 2024	1.964.524,59	1.591.059,64	373.464,95	28.215.525,60	0,00	0,00	7.252.824,53	20.962.701,07	0,00	373.464,95
Empenhos de 2023	178.421,79	0,00	178.421,79	2.708.438,12	0,00	0,00	2.663.703,14	44.734,98	0,00	178.421,79
Empenhos de 2022	127.149,39	11.748.763,48	0,00	812.363,62	0,00	0,00	809.963,62	2.400,00	0,00	0,00
Empenhos de 2021	7.083.702,79	9.465.883,49	0,00	456.349,15	0,00	0,00	456.349,15	0,00	0,00	0,00
Empenhos de 2020 e anteriores	16.101.468,44	0,00	16.101.468,44	299.206,93	0,00	0,00	256.894,08	42.312,85	6.259,87	16.095.208,57
<b>TOTAL DOS RESTOS A PAGAR CANCELADOS OU PRESCRITOS ATÉ O FINAL DO EXERCÍCIO ATUAL QUE AFETARAM O CUMPRIMENTO DO LIMITE (XXI)</b>										0,00
<b>TOTAL DOS RESTOS A PAGAR CANCELADOS OU PRESCRITOS ATÉ O FINAL DO EXERCÍCIO ANTERIOR QUE AFETARAM O CUMPRIMENTO DO LIMITE (XXII)</b>										0,00
<b>TOTAL DOS RESTOS A PAGAR CANCELADOS OU PRESCRITOS NO EXERCÍCIO ANTERIOR QUE AFETARAM O CUMPRIMENTO DO LIMITE (XXIII)=(XXI - XXII)</b>										0,00

CONTROLE DOS RESTOS A PAGAR CANCELADOS OU PRESCRITOS PARA FINS DE APLICAÇÃO DA DISPONIBILIDADE DE CAIXA CONFORME ARTIGO 24, § 1º e 2º DA LC 141/2012	RESTOS A PAGAR CANCELADOS OU PRESCRITOS				
	Saldo Inicial (w)	Despesas custeadas no exercício de referência (j)			Saldo Final (Não Aplicado) (aa)=9w-(xouy)
		Empenhadas (x)	Liquidadas (y)	Pagas (z)	
Restos a pagar cancelados ou prescritos em 2024 a serem compensados (XXIV)	0,00	0,00	0,00	0,00	0,00
Restos a pagar cancelados ou prescritos em 2023 a serem compensados (XXV)	0,00	0,00	0,00	0,00	0,00
Restos a pagar cancelados ou prescritos em exercícios anteriores a serem compensados (XXVI)	0,00	0,00	0,00	0,00	0,00
<b>TOTAL DE RESTOS A PAGAR CANCELADOS OU PRESCRITOS A COMPENSAR (XXVII)</b>	<b>0,00</b>	<b>0,00</b>	<b>0,00</b>	<b>0,00</b>	<b>0,00</b>

RECEITAS ADICIONAIS PARA O FINANCIAMENTO DA SAÚDE NÃO COMPUTADAS NO CÁLCULO DO MÍNIMO	PREVISÃO INICIAL	PREVISÃO ATUALIZADA (a)	RECEITAS REALIZADAS	
			Até o Bimestre (b)	% (b/a) x 100
RECEITAS DE TRANSFERÊNCIAS PARA A SAÚDE (XXVIII)	13.439.450,00	13.439.450,00	2.410.160,17	17,93
Proveniente da União	11.149.250,00	11.149.250,00	2.209.977,79	19,82
Proveniente dos Estados	2.290.200,00	2.290.200,00	200.182,38	8,74
Proveniente de outros Municípios	0,00	0,00	0,00	0,00
RECEITA DE OPERAÇÕES DE CRÉDITO INTERNAS E EXTERNAS VINCULADAS A SAÚDE (XXIX)	10.000,00	10.000,00	0,00	0,00
OUTRAS RECEITAS (XXX)	847.100,00	847.100,00	16.891,76	1,99
<b>TOTAL DE RECEITAS ADICIONAIS PARA FINANCIAMENTO DA SAÚDE (XXXI) = (XXVIII + XXIX + XXX)</b>	<b>14.296.550,00</b>	<b>14.296.550,00</b>	<b>2.427.051,93</b>	<b>16,98</b>

## DESPESAS COM SAÚDE NÃO COMPUTADAS NO CÁLCULO DO MÍNIMO

DESPESAS COM SAÚDE POR SUBFUNÇÕES E CATEGORIA ECONÔMICA NÃO COMPUTADAS NO CÁLCULO DO MÍNIMO	DOTAÇÃO INICIAL	DOTAÇÃO ATUALIZADA (c)	DESPESAS EMPENHADAS		DESPESAS LIQUIDADAS		DESPESAS PAGAS		Inscritas em Restos a Pagar não Processados (g)
			Até o Bimestre (d)	% (d/c) x 100	Até o Bimestre (e)	% (e/c) x 100	Até o Bimestre (f)	% (f/c) x 100	
ATENÇÃO BÁSICA (XXXII)	9.004.570,00	9.051.070,00	3.451.163,08	56,45	1.135.707,87	24,58	1.064.731,80	23,60	2.315.455,21
Despesas Correntes	7.429.650,00	7.264.150,00	3.239.163,08	44,59	923.707,87	12,72	852.731,80	11,74	2.315.455,21
Despesas de Capital	1.574.920,00	1.786.920,00	212.000,00	11,86	212.000,00	11,86	212.000,00	11,86	0,00
ASSISTÊNCIA HOSPITALAR E AMBULATORIAL (XXXIII)	4.613.170,00	4.784.670,00	2.119.474,88	53,76	1.189.408,02	30,17	995.828,91	25,26	930.066,86
Despesas Correntes	3.720.750,00	3.942.250,00	2.119.474,88	53,76	1.189.408,02	30,17	995.828,91	25,26	930.066,86
Despesas de Capital	892.420,00	842.420,00	0,00	0,00	0,00	0,00	0,00	0,00	0,00
SUPORTE PROFILÁTICO E TERAPÊUTICO (XXXIV)	200.000,00	200.000,00	0,00	0,00	0,00	0,00	0,00	0,00	0,00
Despesas Correntes	100.000,00	100.000,00	0,00	0,00	0,00	0,00	0,00	0,00	0,00
Despesas de Capital	100.000,00	100.000,00	0,00	0,00	0,00	0,00	0,00	0,00	0,00
VIGILÂNCIA SANITÁRIA (XXXV)	983.200,00	927.200,00	610.200,00	73,77	150.896,88	18,24	148.253,28	17,92	459.303,12
Despesas Correntes	883.200,00	827.200,00	610.200,00	73,77	150.896,88	18,24	148.253,28	17,92	459.303,12
Despesas de Capital	100.000,00	100.000,00	0,00	0,00	0,00	0,00	0,00	0,00	0,00
VIGILÂNCIA EPIDEMIOLÓGICA (XXXVI)	0,00	0,00	0,00	0,00	0,00	0,00	0,00	0,00	0,00
Despesas Correntes	0,00	0,00	0,00	0,00	0,00	0,00	0,00	0,00	0,00
Despesas de Capital	0,00	0,00	0,00	0,00	0,00	0,00	0,00	0,00	0,00
ALIMENTAÇÃO E NUTRIÇÃO (XXXVII)	0,00	0,00	0,00	0,00	0,00	0,00	0,00	0,00	0,00
Despesas Correntes	0,00	0,00	0,00	0,00	0,00	0,00	0,00	0,00	0,00
Despesas de Capital	0,00	0,00	0,00	0,00	0,00	0,00	0,00	0,00	0,00
OUTRAS SUBFUNÇÕES (XXXVIII)	443.400,00	443.400,00	100,00	0,03	0,00	0,00	0,00	0,00	100,00
Despesas Correntes	328.000,00	328.000,00	100,00	0,03	0,00	0,00	0,00	0,00	100,00
Despesas de Capital	115.400,00	115.400,00	0,00	0,00	0,00	0,00	0,00	0,00	0,00
<b>TOTAL (XXXVIX) = (XXXII + XXXIII + XXXIV + XXXV + XXXVI + XXXVII + XXXVIII)</b>	<b>15.244.340,00</b>	<b>15.406.340,00</b>	<b>6.180.937,96</b>	<b>40,12</b>	<b>2.476.012,77</b>	<b>16,07</b>	<b>2.208.813,99</b>	<b>14,33</b>	<b>3.704.925,19</b>

DESPESAS TOTAIS COM SAÚDE EXECUTADAS COM RECURSOS PRÓPRIOS E COM RECURSOS TRANSFERIDOS DE OUTROS	DOTAÇÃO INICIAL	DOTAÇÃO ATUALIZADA (c)	DESPESAS EMPENHADAS		DESPESAS LIQUIDADAS		DESPESAS PAGAS		Inscritas em Restos a Pagar não Processados (g)
			Até o Bimestre (d)	% (d/c) x 100	Até o Bimestre (e)	% (e/c) x 100	Até o Bimestre (f)	% (f/c) x 100	
ATENÇÃO BÁSICA (XL) = (IV + XXXII)	19.684.520,00	19.648.020,00	7.337.416,63	37,34	2.652.866,74	13,50	2.338.223,16	11,90	4.684.549,89
ASSISTÊNCIA HOSPITALAR E AMBULATORIAL (XLI) = (V + XXXIII)	8.762.952,00	8.892.452,00	4.189.837,28	47,12	1.261.473,02	14,18	1.067.893,91	12,00	2.928.364,26
SUPORTE PROFILÁTICO E TERAPÊUTICO (XLII) = (VI + XXXIV)	520.000,00	520.000,00	0,00	0,00	0,00	0,00	0,00	0,00	0,00
VIGILÂNCIA SANITÁRIA (XLIII) = (VII + XXXV)	1.295.200,00	1.239.200,00	647.035,77	52,21	152.732,65	12,32	150.089,05	12,11	494.303,12
VIGILÂNCIA EPIDEMIOLÓGICA (XLIV) = (VIII + XXXVI)	0,00	0,00	0,00	0,00	0,00	0,00	0,00	0,00	0,00
ALIMENTAÇÃO E NUTRIÇÃO (XLV) = (XIX + XXXVII)	0,00	0,00	0,00	0,00	0,00	0,00	0,00	0,00	0,00
OUTRAS SUBFUNÇÕES (XLVI) = (X + XXXVIII)	741.200,00	704.200,00	100,00	0,01	0,00	0,00	0,00	0,00	100,00
<b>TOTAL DAS DESPESAS COM SAÚDE (XLVII) = (XI + XXXIX)</b>	<b>31.003.872,00</b>	<b>31.003.872,00</b>	<b>12.174.389,68</b>	<b>39,27</b>	<b>4.067.072,41</b>	<b>13,11</b>	<b>3.556.206,12</b>	<b>11,47</b>	<b>8.107.317,27</b>



FONTE: Sistema de Contabilidade Pública, Unidade Responsável PREFEITURA MUNICIPAL DE COCOS



MARCELO DE SOUZA EMERENCIANO  
Prefeito  
02127204735



JOSÉ AUGUSTO BANDEIRA LOPES  
Secretário de Finanças  
491.577.605-00



RICARDO DE OLIVEIRA  
Contador  
CPF: 886.068.565-66  
BA: 029331/O-0  
Rua Barão de Caetité - Bahia



**PREFEITURA MUNICIPAL DE COCOS**  
RELATÓRIO RESUMIDO DA EXECUÇÃO ORÇAMENTÁRIA  
**DEMONSTRATIVO DAS PARCERIAS PÚBLICO - PRIVADAS**  
ORÇAMENTOS FISCAL E DA SEGURIDADE SOCIAL  
JANEIRO A FEVEREIRO DE 2024 / BIMESTRE JANEIRO - FEVEREIRO

RREO - Anexo 13 (Lei nº 11.079, de 30.12.2004, arts. 22, 25 e 28)

Em reais

<b>IMPACTOS DAS CONTRATAÇÕES DE PPP</b>	<b>SALDO TOTAL EM 31 DE DEZEMBRO DO EXERCÍCIO ANTERIOR</b>	<b>SALDO FINAL  (acumulado até o bimestre)</b>
<b>TOTAL DE ATIVOS</b> Ativos Contabilizados na SPE		
<b>TOTAL DE PASSIVOS</b> Obrigações decorrentes de Ativos Constituídos pela SPE Provisões de PPP Outros Passivos		
<b>ATOS POTENCIAIS PASSIVOS</b> Obrigações Contratuais Riscos Não Provisionados Garantias Concedidas Outros Passivos Contingentes		

<b>DESPESAS DE PPP</b>	<b>EXERCÍCIO ANTERIOR</b>	<b>EXERCÍCIO CORRENTE</b>	<b>2025</b>	<b>2026</b>	<b>2027</b>	<b>2028</b>	<b>2029</b>	<b>2030</b>	<b>2031</b>	<b>2032</b>	<b>2033</b>
Do Entre Federado, exacto estatais não dependentes (I) = (I.1 + I.2) Contratadas (I.1) A Contratar (I.2)											
Das Estatais Não-Dependentes (II) = (II.1 + II.2) Contratadas (II.1) A Contratar (II.2)											
<b>TOTAL DAS DESPESAS DE PPP (III) = (I + II)</b>											
<b>RECEITA CORRENTE LÍQUIDA (RCL) (IV)</b>											
<b>TOTAL DAS DESPESAS CONSIDERADAS PARA O LIMITE (I)</b>											
<b>TOTAL DAS DESPESAS CONSIDERADAS PARA O LIMITE / RCL (%) (V)=(I / IV)</b>											

FONTE: Sistema de Contabilidade Pública, Unidade Responsável: Prefeitura Municipal de Cocos

Nota:



MARCELO DE SOUZA EMERENCIANO  
Prefeito  
02127204735



JOSÉ AUGUSTO BANDEIRA LOPES  
Secretário de Finanças  
491.577.605-00



Ricardo de Oliveira  
Contador  
CPF: 886.068.565-68  
BA: 029331/O-0  
Rua Barão de Caetité - Bahia



**PREFEITURA MUNICIPAL DE COCOS**  
**DEMONSTRATIVO SIMPLIFICADO DO RELATÓRIO RESUMIDO DA EXECUÇÃO ORÇAMENTÁRIA**  
**ORÇAMENTOS FISCAL E DA SEGURIDADE SOCIAL**  
**JANEIRO A FEVEREIRO DE 2024 / BIMESTRE JANEIRO - FEVEREIRO**


LRF, Art. 48 - Anexo 14

R\$ 1,00

<b>BALANÇO ORÇAMENTÁRIO</b>		<b>Até o Bimestre</b>			
<b>RECEITAS</b>					
Previsão Inicial		140.820.000,00			
Previsão Atualizada		140.820.000,00			
Receitas Realizadas		21.543.136,70			
Déficit Orçamentário		0,00			
Saldos de Exercícios Anteriores (Utilizados para Créditos Adicionais)		0,00			
<b>DESPESAS</b>					
Dotação Inicial		140.820.000,00			
Créditos Adicionais		0,00			
Dotação Atualizada		140.820.000,00			
Despesas Empenhadas		61.171.675,79			
Despesas Liquidadas		16.079.759,82			
Despesas Pagas		14.773.482,37			
Superávit Orçamentário		5.463.376,88			
<b>DESPESAS POR FUNÇÃO/SUBFUNÇÃO</b>		<b>Até o Bimestre</b>			
Despesas Empenhadas		61.171.675,79			
Despesas Liquidadas		16.079.759,82			
<b>RECEITA CORRENTE LÍQUIDA - RCL</b>		<b>Até o Bimestre</b>			
Receita Corrente Líquida		108.843.929,38			
Receita Corrente Líquida Ajustada para Cálculo dos Limites de Endividamento		103.266.407,38			
Receita Corrente Líquida Ajustada para Cálculo dos Limites de Despesa com Pessoal		103.266.407,38			
<b>RECEITAS E DESPESAS DO REGIME PRÓPRIO DE PREVIDÊNCIA DOS SERVIDORES E DO SISTEMA DE PROTEÇÃO SOCIAL DOS MILITARES</b>		<b>Até o Bimestre</b>			
<b>Fundo em Capitalização (PLANO PREVIDENCIÁRIO)</b>					
Receitas Previdenciárias Realizadas		0,00			
Despesas Previdenciárias Empenhadas		0,00			
Despesas Previdenciárias Liquidadas		0,00			
Despesas Previdenciárias Pagas		0,00			
Resultado Previdenciário		0,00			
<b>Fundo em Repartição (PLANO FINANCEIRO)</b>					
Receitas Previdenciárias Realizadas		0,00			
Despesas Previdenciárias Empenhadas		0,00			
Despesas Previdenciárias Liquidadas		0,00			
Despesas Previdenciárias Pagas		0,00			
Resultado Previdenciário		0,00			
<b>Sistema de Proteção Social dos Militares - Inativos e Pensionistas</b>					
Receitas Realizadas		0,00			
Despesas Empenhadas		0,00			
Despesas Liquidadas		0,00			
Despesas Pagas		0,00			
Resultado Associado às Pensões e aos Inativos Militares		0,00			
<b>RESULTADOS PRIMÁRIO E NOMINAL</b>		<b>Meta Fixada no AMF da LDO (a)</b>	<b>Resultado Apurado Até o Bimestre (b)</b>	<b>% em Relação à Meta (b/a)</b>	
RESULTADO PRIMÁRIO (SEM RPPS) - Acima da Linha		(3.451.904,48)	1.308.142,99	(37,90)	
RESULTADO NOMINAL (SEM RPPS) - Abaixo da Linha		343.411,92	7.075.025,11	20,60	
<b>RESTOS A PAGAR POR PODER E MINISTÉRIO PÚBLICO</b>		<b>Inscrição</b>	<b>Cancelamento Até o Bimestre</b>	<b>Pagamento Até o Bimestre</b>	<b>Saldo a Pagar</b>
RESTOS A PAGAR PROCESSADOS		4.852.708,90	0,00	3.824.383,69	1.028.325,21
Poder Executivo		4.852.708,90	0,00	3.824.383,69	1.028.325,21
Poder Legislativo		0,00	0,00	0,00	0,00
Poder Judiciário		0,00	0,00	0,00	0,00
Ministério Público		0,00	0,00	0,00	0,00
Defensoria Pública		0,00	0,00	0,00	0,00
RESTOS A PAGAR NÃO PROCESSADOS		127.834,25	0,00	47.543,49	80.290,76
Poder Executivo		127.834,25	0,00	47.543,49	80.290,76
Poder Legislativo		0,00	0,00	0,00	0,00
Poder Judiciário		0,00	0,00	0,00	0,00
Ministério Público		0,00	0,00	0,00	0,00
<b>TOTAL</b>		<b>4.980.543,15</b>	<b>0,00</b>	<b>3.871.927,18</b>	<b>1.108.615,97</b>
<b>DESPESAS COM MANUTENÇÃO E DESENVOLVIMENTO DO ENSINO</b>		<b>Valor Apurado Até o Bimestre</b>	<b>Limites Constitucionais Anuais</b>		
			<b>% Mínima a Aplicar no Exercício</b>	<b>% Aplicado Até o Bimestre</b>	
Mínimo Anual de <18% / 25%> das Receitas de Impostos em Manutenção e Desenvolvimento do Ensino		3.428.207,62	25,00	26,17	
Mínimo Anual de 70% do FUNDEB na Renumeração dos Profissionais da Educação Básica		2.572.876,21	70,00	44,36	
Percentual de 50% da Complementação da União ao FUNDEB (VAAT) na Educação Infantil		302.914,09	50,00	34,59	
Mínimo de 15% da Complementação da União ao FUNDEB (VAAT) em Despesas de Capital		38.399,35	15,00	4,38	
<b>RECEITAS DE OPERAÇÕES DE CRÉDITO E DESPESA DE CAPITAL</b>		<b>Valor Apurado Até o Bimestre</b>	<b>Saldo Não Realizado</b>		
Receitas de Operações de Crédito		1.666.666,67	1.653.333,33		
Despesa de Capital Líquida		830.000,00	174.640,00		
<b>PROJEÇÃO ATUARIAL DOS REGIMES DE PREVIDÊNCIA E DO SISTEMA DE PROTEÇÃO SOCIAL DOS MILITARES</b>		<b>Exercício</b>	<b>10º Exercício</b>	<b>20º Exercício</b>	<b>35º Exercício</b>
<b>Fundo em Capitalização (Plano Previdenciário)</b>		0,00	0,00	0,00	0,00
Receitas Previdenciárias		0,00	0,00	0,00	0,00
Despesas Previdenciárias		0,00	0,00	0,00	0,00
Resultado Previdenciário		0,00	0,00	0,00	0,00
<b>Fundo em Repartição (Plano Financeiro)</b>		0,00	0,00	0,00	0,00
Receitas Previdenciárias		0,00	0,00	0,00	0,00
Despesas Previdenciárias		0,00	0,00	0,00	0,00
Resultado Previdenciário		0,00	0,00	0,00	0,00
<b>Pensões e Inativos Militares</b>		0,00	0,00	0,00	0,00
Receitas de Contribuições		0,00	0,00	0,00	0,00
Despesas com Pensões e Inativos		0,00	0,00	0,00	0,00
Resultado Associado às Pensões e aos Inativos Militares		0,00	0,00	0,00	0,00
<b>RECEITA DA ALIENAÇÃO DE ATIVOS E APLICAÇÃO DOS RECURSOS</b>		<b>Valor Apurado Até o Bimestre</b>	<b>Saldo Não Realizado</b>		
Receitas da Alienação de Ativos		56.168,26	113.431,74		
Aplicação dos Recursos da Alienação de Ativos		0,00	0,00		
<b>DESPESAS COM AÇÕES E SERVIÇOS PÚBLICOS DE SAÚDE</b>		<b>Valor Apurado Até o Bimestre</b>	<b>Limite Constitucional Anual</b>		
			<b>% Mínima a Aplicar no Exercício</b>	<b>% Aplicado Até o Bimestre</b>	
Despesas com Ações e Serviços Públicos de Saúde executados com recursos de impostos		1.591.059,64	15,00	12,15	
<b>DESPESAS DE CARÁTER CONTINUADO DERIVADAS DE PPP</b>		<b>Valor Apurado no Exercício Corrente</b>			
Total das Despesas Consideradas para o Limite / RCL (%)		0,00			

Fonte: Sistema de Contabilidade Pública, Unidade Responsável: Prefeitura Municipal de Cocos





MARCELO DE SOUZA EMERENCIANO  
Prefeito  
02127204735



JOSÉ AUGUSTO BANDEIRA LOPES  
Secretário de Finanças  
491.577.605-00



Contador de Oliveira  
Ricardo Contador  
CPF: 886.068.565-68  
BA: 02933110-0  
Rua Barão de Caetité - Bahia







**Prefeitura Municipal de Cocos**  
**RELATÓRIO RESUMIDO DA EXECUÇÃO ORÇAMENTÁRIA**  
**DEMONSTRATIVO DE SENTENÇAS JUDICIAIS**  
**ORÇAMENTO FISCAL E DA SEGURIDADE SOCIAL**

**Órgão: 1 - Prefeitura Municipal de Cocos**  
**Unidade: (Todos)**

**Período: 01/01/2024 a 29/02/2024**

Tp Emp	CodRed	Dotação Orçamentária	Proc Credor	CNPJ/CPF	Data Emp	Data Liq	Data Pag	Bruto(R\$)	Retido	Líquido	
S 621	0201000	2004 3190910000	336 FERNANDA MARIA ALVES SOUZA	028.877.325-01	30/01/2024	30/01/2024	30/01/2024	847,20		847,20	
Valor correspondente a sentença judicial proferida na ação trabalhista nº ATOrd 0000579-13.2016.5.05.0651 em favor de pensão a menores GUSTAVO ALVES SOUZA, NATÁLIA ALVES SOUZA E NICOLLY VITÓRIA SOUZA dependentes de LAFAIETE SPINOLA DE BRITO SOUZA e FERNANDA MARIA ALVES SOUZA.											
S 1012	0201000	2004 3190910000	608 FERNANDA MARIA ALVES SOUZA	028.877.325-01	28/02/2024	28/02/2024	28/02/2024	847,20		847,20	
Valor correspondente a sentença judicial proferida na ação trabalhista nº ATOrd 0000579-13.2016.5.05.0651 em favor de pensão a menores GUSTAVO ALVES SOUZA, NATÁLIA ALVES SOUZA E NICOLLY VITÓRIA SOUZA dependentes de LAFAIETE SPINOLA DE BRITO SOUZA e FERNANDA MARIA ALVES SOUZA.											
<b>Total de Registros: 2</b>								<b>Total :</b>	<b>1.694,40</b>	<b>0,00</b>	<b>1.694,40</b>

MARCELO DE SOUZA EMERENCIANO  
 Prefeito  
 02127204735

JOSÉ AUGUSTO BANDEIRA LOPES  
 Secretário de Finanças  
 491.577.605-00

Contador de Oliveira  
 Ricardo de Oliveira  
 CPF: 886.068.565-68  
 BA: 02933110-0  
 Rua Barão de Caetité - Bahia





## PREFEITURA MUNICIPAL DE COCOS

RUA PRESIDENTE JUSCELINO

CENTRO

COCOS - BA

CNPJ: 14.222.012/0001-75

Decreto Nº 012

01/02/2024

Abre Crédito Suplementar no valor total de 1.036.900,00( Um Milhão Trinta e Seis Mil Novecentos Reais), para fins que se especifica e dá outras providências.

O(A) PREFEITO(A), no uso de suas atribuições legais, constitucionais e de acordo com o que lhe confere a Lei municipal 797 de 29 de novembro de 2023.

### DECRETA:

Artigo 1º - Fica aberto Crédito Suplementar, na importância supra, para reforço das seguintes Dotações:

#### Dotações Suplementadas

<b>0201000</b>	<b>GABINETE DO PREFEITO</b>		
1003	Aquis de Móveis, Equip. e Veículo p/ Gabinete do Prefeito		
4.4.9.0.52.00.00.	Equipamentos e Material Permanente		
17550000	REC. de Alienação de Bens/Ativos - Administração Direta		347.900,00
	<b>Total do Projeto / Atividade R\$</b>		<b>347.900,00</b>
2002	Gestão da Consultoria e Assessoria Jurídica		
3.3.9.0.35.00.00.	Serviços de Consultoria		
15000000	REC. não Vinc. de Imp.		70.000,00
	<b>Total do Projeto / Atividade R\$</b>		<b>70.000,00</b>
	<b>Total da Unidade R\$</b>		<b>417.900,00</b>
<b>0202000</b>	<b>SECRETARIA MUNICIPAL DE ADMINISTRAÇÃO</b>		
2006	Gestão da Secretaria de Administração		
3.1.9.0.94.00.00.	Indenizações Restituições Trabalhistas		
15000000	REC. não Vinc. de Imp.		30.000,00
3.3.9.0.35.00.00.	Serviços de Consultoria		
15010000	Outros REC. não Vinc.		54.000,00
	<b>Total do Projeto / Atividade R\$</b>		<b>84.000,00</b>
	<b>Total da Unidade R\$</b>		<b>84.000,00</b>
<b>0205000</b>	<b>FUNDO MUNICIPAL DE SAÚDE</b>		
2027	Gestão das Ações da Atenção Primária.		
3.3.9.0.36.00.00.	Outros Serviços de Terceiros - Pessoa Física		
16050000	Assistência financeira da União destinada à complementação ao pagamento dos pisos salariais para profissionais da enfermagem		20.000,00
	<b>Total do Projeto / Atividade R\$</b>		<b>20.000,00</b>
2075	Gestão de Ações da Atenção Especializada - MAC		
3.1.9.0.11.00.00.	Vencimentos e Vantagens Fixas - Pessoal Civil.		
16000000	Transf.SUS-BI.de Manut.Ações e Serv.Púb.Saúde		235.000,00
	<b>Total do Projeto / Atividade R\$</b>		<b>235.000,00</b>
	<b>Total da Unidade R\$</b>		<b>255.000,00</b>
<b>0207000</b>	<b>FUNDO MUNICIPAL DE ASSISTÊNCIA SOCIAL</b>		
2070	Aprimoramento da Gestão do Bolsa Família - IGDBF		
3.3.9.0.14.00.00.	Diárias - Civil		
16600000	Transf. de REC. do Fun. Nac. de Assist. Social - FNAS		10.000,00
	<b>Total do Projeto / Atividade R\$</b>		<b>10.000,00</b>
	<b>Total da Unidade R\$</b>		<b>10.000,00</b>
<b>0210000</b>	<b>SECRETARIA MUNICIPAL DE TRANSPORTES</b>		



**PREFEITURA MUNICIPAL DE COCOS**

RUA PRESIDENTE JUSCELINO

CENTRO

COCOS - BA

CNPJ: 14.222.012/0001-75

**Dotações Suplementadas**

<b>0210000</b>	<b>SECRETARIA MUNICIPAL DE TRANSPORTES</b>		
1020	Construção e Reforma de Estradas, Pontes e Pontilhões		
4.4.9.0.51.00.00.	Obras e Instalações		
17063110	Transferência da União-Emenda Parlam. Individual		270.000,00
	<b>Total do Projeto / Atividade R\$</b>		<b>270.000,00</b>
	<b>Total da Unidade R\$</b>		<b>270.000,00</b>
	<b>Valor Total Suplementado R\$</b>		<b>1.036.900,00</b>

Artigo 2º - As despesas decorrentes da abertura do presente crédito suplementar, serão cobertas com recursos de que trata o Artigo 43 parágrafo 1º da Lei Federal Nº 4.320/64, Inciso III.

Inciso: III - Suplementação por anulação de crédito R\$1.036.900,00

**Dotações Anuladas**

<b>0201000</b>	<b>GABINETE DO PREFEITO</b>		
1003	Aquis de Móveis, Equip. e Veículo p/ Gabinete do Prefeito		
4.4.9.0.52.00.00.	Equipamentos e Material Permanente		
15000000	REC. não Vinc. de Imp.		115.900,00
	<b>Total do Projeto / Atividade R\$</b>		<b>115.900,00</b>
2003	Gestão do Gabinete do Prefeito		
3.1.9.0.92.00.00.	Despesas de Exercícios Anteriores		
15000000	REC. não Vinc. de Imp.		5.000,00
	<b>Total do Projeto / Atividade R\$</b>		<b>5.000,00</b>
	<b>Total da Unidade R\$</b>		<b>120.900,00</b>
<b>0202000</b>	<b>SECRETARIA MUNICIPAL DE ADMINISTRAÇÃO</b>		
1004	Equipamento da Secretaria de Administração		
4.4.9.0.52.00.00.	Equipamentos e Material Permanente		
15000000	REC. não Vinc. de Imp.		50.000,00
	<b>Total do Projeto / Atividade R\$</b>		<b>50.000,00</b>
2006	Gestão da Secretaria de Administração		
3.1.9.0.92.00.00.	Despesas de Exercícios Anteriores		
15000000	REC. não Vinc. de Imp.		20.000,00
3.3.9.0.39.00.00.	Outros Serviços Terceiros - Pessoa Jurídica		
15010000	Outros REC. não Vinc.		54.000,00
	<b>Total do Projeto / Atividade R\$</b>		<b>74.000,00</b>
2314	Gestão do Fundo Munic. dos Direitos da Criança e do Adolescente		
3.3.9.0.14.00.00.	Diárias - Civil		
15000000	REC. não Vinc. de Imp.		5.000,00
3.3.9.0.30.00.00.	Material de Consumo		
15000000	REC. não Vinc. de Imp.		35.000,00
3.3.9.0.39.00.00.	Outros Serviços Terceiros - Pessoa Jurídica		
15000000	REC. não Vinc. de Imp.		30.000,00
	<b>Total do Projeto / Atividade R\$</b>		<b>70.000,00</b>
	<b>Total da Unidade R\$</b>		<b>194.000,00</b>
<b>0203000</b>	<b>SECRETARIA MUNICIPAL DE FINANÇAS</b>		



**PREFEITURA MUNICIPAL DE COCOS**

RUA PRESIDENTE JUSCELINO

CENTRO

COCOS - BA

CNPJ: 14.222.012/0001-75

**Dotações Anuladas****0203000 SECRETARIA MUNICIPAL DE FINANÇAS**

2010	Gestão da Tesouraria		
3.3.9.0.33.00.00.	Passagens e Despesas com Locomoção		
15000000	REC. não Vinc. de Imp.		5.000,00
<b>Total do Projeto / Atividade R\$</b>			<b>5.000,00</b>

2011	Gestão da Contabilidade		
4.4.9.0.52.00.00.	Equipamentos e Material Permanente		
15000000	REC. não Vinc. de Imp.		25.000,00
<b>Total do Projeto / Atividade R\$</b>			<b>25.000,00</b>
<b>Total da Unidade R\$</b>			<b>30.000,00</b>

**0205000 FUNDO MUNICIPAL DE SAÚDE**

2027	Gestão das Ações da Atenção Primária.		
3.1.9.0.04.00.00.	Contratação por Tempo Determinado		
16050000	Assistência financeira da União destinada à complementação ao pagamento dos pisos salariais para profissionais da enfermagem		10.000,00
3.1.9.0.04.00.00.	Contratação por Tempo Determinado		
16000000	Transf.SUS-BI.de Manut.Ações e Serv.Púb.Saúde		15.000,00
3.3.9.0.92.00.00.	Despesas de Exercícios Anteriores		
16000000	Transf.SUS-BI.de Manut.Ações e Serv.Púb.Saúde		10.000,00
<b>Total do Projeto / Atividade R\$</b>			<b>35.000,00</b>

2029	Gestão das Ações de Agentes Comunitários de Saúde - ACS		
3.1.9.0.92.00.00.	Despesas de Exercícios Anteriores		
16000000	Transf.SUS-BI.de Manut.Ações e Serv.Púb.Saúde		10.000,00
<b>Total do Projeto / Atividade R\$</b>			<b>10.000,00</b>

2030	Gestão das Ações de Equipes de Saúde da Família - ESF		
3.3.9.0.92.00.00.	Despesas de Exercícios Anteriores		
16000000	Transf.SUS-BI.de Manut.Ações e Serv.Púb.Saúde		4.000,00
<b>Total do Projeto / Atividade R\$</b>			<b>4.000,00</b>

2034	Gestão das Ações de Equipes de Saúde Bucal - ESB		
3.1.9.0.13.00.00.	Obrigações Patronais		
16000000	Transf.SUS-BI.de Manut.Ações e Serv.Púb.Saúde		15.000,00
3.3.9.0.39.00.00.	Outros Serviços Terceiros - Pessoa Jurídica		
16000000	Transf.SUS-BI.de Manut.Ações e Serv.Púb.Saúde		14.000,00
<b>Total do Projeto / Atividade R\$</b>			<b>29.000,00</b>

2035	Gestão das Ações de Vigilância em Saúde		
3.1.9.0.04.00.00.	Contratação por Tempo Determinado		
16000000	Transf.SUS-BI.de Manut.Ações e Serv.Púb.Saúde		11.000,00
3.1.9.0.13.00.00.	Obrigações Patronais		
16000000	Transf.SUS-BI.de Manut.Ações e Serv.Púb.Saúde		45.000,00
<b>Total do Projeto / Atividade R\$</b>			<b>56.000,00</b>

2075	Gestão de Ações da Atenção Especializada - MAC		
3.1.9.0.04.00.00.	Contratação por Tempo Determinado		
16050000	Assistência financeira da União destinada à complementação ao pagamento dos pisos salariais para profissionais da enfermagem		10.000,00
3.1.9.0.92.00.00.	Despesas de Exercícios Anteriores		
16000000	Transf.SUS-BI.de Manut.Ações e Serv.Púb.Saúde		11.000,00
<b>Total do Projeto / Atividade R\$</b>			<b>21.000,00</b>

2300	Gestão das Ações do Centro de Atenção Psicossocial - CAPS		
3.3.9.0.39.00.00.	Outros Serviços Terceiros - Pessoa Jurídica		
16000000	Transf.SUS-BI.de Manut.Ações e Serv.Púb.Saúde		100.000,00
<b>Total do Projeto / Atividade R\$</b>			<b>100.000,00</b>
<b>Total da Unidade R\$</b>			<b>255.000,00</b>



**PREFEITURA MUNICIPAL DE COCOS**

RUA PRESIDENTE JUSCELINO

CENTRO

COCOS - BA

CNPJ: 14.222.012/0001-75

**Dotações Anuladas**

<b>0206000</b>	<b>GERENC.DAS AÇÕES DA SECRET.MUNIC.DE INFRAESTRUTURA</b>		
1055	Constr. Ampl. e Reforma de Prédios Públicos		
4.4.9.0.51.00.00.	Obras e Instalações		
17550000	REC. de Alienação de Bens/Ativos - Administração Direta		68.000,00
4.4.9.0.51.00.00.	Obras e Instalações		
17063110	Transferência da União-Emenda Parlam. Individual		270.000,00
		<b>Total do Projeto / Atividade R\$</b>	<b>338.000,00</b>
1056	Aquis. de Veículos, Máquinas e Equipamentos		
4.4.9.0.52.00.00.	Equipamentos e Material Permanente		
17550000	REC. de Alienação de Bens/Ativos - Administração Direta		50.000,00
		<b>Total do Projeto / Atividade R\$</b>	<b>50.000,00</b>
2042	Gestão do Sistema de Abastecimento de Água		
4.4.9.0.52.00.00.	Equipamentos e Material Permanente		
15000000	REC. não Vinc. de Imp.		39.000,00
		<b>Total do Projeto / Atividade R\$</b>	<b>39.000,00</b>
		<b>Total da Unidade R\$</b>	<b>427.000,00</b>
<b>0207000</b>	<b>FUNDO MUNICIPAL DE ASSISTÊNCIA SOCIAL</b>		
2235	Bloco da Proteção Social Básica		
3.3.9.0.14.00.00.	Diárias - Civil		
16600000	Transf. de REC. do Fun. Nac. de Assist. Social - FNAS		10.000,00
		<b>Total do Projeto / Atividade R\$</b>	<b>10.000,00</b>
		<b>Total da Unidade R\$</b>	<b>10.000,00</b>
		<b>Valor Total Anulado R\$</b>	<b>1.036.900,00</b>

Artigo 3º - Este DECRETO entra em vigor na data de sua assinatura, revogada as disposições em contrário.

COCOS, 01 de fevereiro de 2024

MARCELO DE SOUZA EMERENCIANO

Prefeito

021.272.047-35




## PROTOCOLO DE ASSINATURA(S)

Assinatura digital ICP-Brasil em conformidade com a MP nº 2.200-2/2001 gerada pelo software de propriedade da PROCEDE BAHIA Processamento e Certificação de Documentos Eletrônicos LTDA, protegido pela Lei nº 9.609/98, regulamentado pelo DECRETO Nº 2.556 e devidamente registrado no INPI sob o número BR 512016000188-7 publicado na Revista da Propriedade Industrial nº 2387.

Para verificar as assinaturas clique no link: <http://www.procedebahia.com.br/verificar/7202-AEC2-2648-9E69-D3AA> ou vá até o site <http://www.procedebahia.com.br> e utilize o código abaixo para verificar se este documento é válido.

Código para verificação: 7202-AEC2-2648-9E69-D3AA



### Hash do Documento

fe5903702e6c1d7cd9f241e52e58736d07328645aef254807b7572cdcb85dd16

O(s) nome(s) indicado(s) para assinatura, bem como seu(s) status em 28/03/2024 é(são) :

Tipo: Certificado Digital ICP-Brasil

Responsável: PROCEDE BAHIA Processamento e Certificação de Documentos Eletrônicos Ltda

CNPJ: 18.195.422/0001-25

Assinado em: 28/03/2024 12:16 UTC-03:00